

# ஹஜ் (ம) உம்ரா குர்ஆன் (ம) சுன்னாவின்



◆◆◆ சேகரிப்பு மற்றும் ஏற்பாடு ◆◆◆

## ஷேக் அர்ஷத் பஷீர் உமரி மதனி

(முந்தையப் பள்ளி, மஸ்ஜித்தே நபவி மற்றும் ஹஜ் வழிகாட்டி)

(எம்.பி.ஏ, கவிட்சர்லாந்தில் இருந்து பி.எச்.டி. AskIslamPedia.com இன் நிறுவனர் மற்றும் இயக்குனர்)

◆◆◆ மேற்பார்வையாளர்கள் ◆◆◆

- 1) ஷேக் அனிகர் ரஹ்மான் அஸ்மி உமரி மதனி  
(ஆசிரியர், ஃபகீஹ், முஹத்தீஸ்)
- 2) ஷேக் தாஹா சயீத் காலித் உமரி மதனி  
(முன்னாள் முஃப்தி, ஹரம் மக்கி, சவுதி அரேபியா)

◆◆◆ தமிழில் மொழிபெயர்த்தவர் ◆◆◆

முஹம்மத் ஜூரேத்

அஸ்ஹம்துவில்லாஹ்! தமிழ் மொழியில் ஹஜ் மற்றும் உம்ராவின் அர்கான்கள், கடமைகள், நிபந்தனைகள், தடைகள், அனுமதிக்கப்பட்ட செயல்கள், நற்பண்புகள், உத்தரவுகள், பிரச்சனைகள் மற்றும் நடைமுறைகள் அடங்கிய எளிய புத்தகம்.



ASK ISLAM PEDIA  
GATEWAY FOR ISLAMIC INFORMATION  
Free Online Islamic Encyclopedia

لَبَّيْكَ اللَّهُمَّ لَبَّيْكَ لَبَّيْكَ لَبَّيْكَ لَبَّيْكَ لَبَّيْكَ لَبَّيْكَ لَبَّيْكَ  
لَبَّيْكَ لَبَّيْكَ لَبَّيْكَ لَبَّيْكَ لَبَّيْكَ لَبَّيْكَ لَبَّيْكَ لَبَّيْكَ  
وَالْمَلِكُ لَبَّيْكَ لَبَّيْكَ لَبَّيْكَ لَبَّيْكَ لَبَّيْكَ لَبَّيْكَ لَبَّيْكَ



ASK ISLAM PEDIA  
GATEWAY FOR ISLAMIC INFORMATION  
Free Online Islamic Encyclopedia



بِسْمِ اللَّهِ الرَّحْمَنِ الرَّحِيمِ

الْحَمْدُ لِلَّهِ وَالصَّلَاةُ وَالسَّلَامُ عَلَى رَسُولِ اللَّهِ وَعَلَى آلِهِ وَأَصْحَابِهِ أَجْمَعِينَ، أَمَّا  
بَعْدُ:

ஹஜ், இஸ்லாத்தின் ஐந்து தூண்களில் ஒன்றாகும் சுற ஆல இம்ரான்(3-97) ,சஹி புகாரி ஹதீஸ் எண்:8) அல்லாஹ் கடமையாக்கிய வழிபாடுகளில் ஹஜ் எப்படிப்பட்ட வழிபாட்டுச் செயல் என்றால் இதன் மூலம் ஒரு மனிதன் தன்னுடைய படைப்பாளனை மகிழ்விக்க அனைத்தையும் அர்ப்பணம் செய்கின்றான்,இதன் மூலம் தன்னுடைய படைப்பாளன் திருப்பியும் மகிழ்ச்சியும் அடைய வேண்டும் என்பதற்காக.

எந்தவொரு செயலையும் ஏற்றுக்கொள்ள இரண்டு நிபந்தனைகள் உள்ளன:

(1) இக்லாஸ் என்பது அல்லாஹ்வின் திருப்திக்காக அனைத்து செயல்களையும் செய்வதாகும்.

(2) அல்லாஹ்வும் அவனது தூதரும் கூறிய வழிமுறையில் செயல்களைச் செய்தல்- நிபந்தனைகளின் சுருக்கம் என்னவென்றால் ஹாஜிகள் பாசாங்குத்தனம், புதுமை மற்றும் அனைத்து வகையான கீழ்ப்படியாமையிலிருந்தும் விலகி இருப்பது கட்டாயமாகும், மேலும் அல்லாஹ்வுக்கும் அவனது தூதருக்கும் இயன்றவரை கட்டுப்படவேண்டும்.

அல்லாஹ்வின் தூதர் ஸல்லல்லாஹு அலைஹி வஸல்லம் அவர்கள் கூறினார்கள்: "خذواوا منى مناسككم" (ஸஹீஹ் அல்-ஜாமி: 17882) மக்களே ஹஜ்ஜின் முறையை என்னிடமிருந்து கற்றுக்கொள்கிறீர்கள், உண்மையில் இந்தக் கட்டளையின் அடிப்படையில் செயல்முறையை எளிதாக்க ஹாஜிகளுக்காக தயார்படுத்தப்பட்டுள்ளது.

❖ தொகுக்கப்பட்டதற்கான காரணம்\* : சலூதி அரேபியாவின் ஹரமைன் அமைப்பால்



அங்கீகரிக்கப்பட்ட விவரக்குறிப்பின் அடிப்படையில் ஹஜ் பருவத்தில் மஸ்ஜித்தே நபவியின் அடிவாரத்தில் ஹாஜிகளின் பிரச்சனைகள் மற்றும் ஹஜ் மற்றும் உம்ரா விதிகள் பற்றி தெரிந்துகொள்ளும் போது, ஹாஜிகளை நடத்துவதற்கும் அதிகாரப்பூர்வமாக வழிகாட்டுவதற்கும் அல்லாஹ் தஆலா எனக்கு வாய்ப்பளித்தான், இது பற்றி அறியாத ஹாஜிகளின் துன்பத்தை மதிப்பிடும்போது, இந்த தலைப்பில் பொது வசதிக்காக எளிதாக தொகுக்க வேண்டும் என்ற எண்ணம் திடமானது, அல்ஹம்துலில்லாஹ்.

புத்தகத்தின் அம்சம் ஹஜ் மற்றும் உம்ராவின் அனைத்து தீர்ப்புகள், பிரச்சனைகள், செயல்கள் மற்றும் நற்பண்புகளை எளிய மொழி, பிட் பாயிண்ட்கள், எண்கள், படங்கள் மற்றும் தலைப்புகள் வடிவில் எளிமைப்படுத்தி ஹஜ் மற்றும் உம்ரா செய்பவர்கள் இதை ஒரு வழிகாட்டியாகப் பயன்படுத்த முடியும் இதை உங்களுடன் வைத்து எல்லா இடங்களிலும் பயன்படுத்திக் கொள்ளுங்கள்.

**\*நன்றி\*** : இந்நூலைத் தயாரிப்பதில் எனக்கு உதவிய அனைத்து அறிஞர்கள், உதவியாளர்கள் மற்றும் ஆசிரியர்களுக்கு, குறிப்பாக ஷேக் அனீஸிர் ரஹ்மான் ஆஸ்மி உமரி மதானி ஷேக் தாஹா சயீத் காலித் உமரி மதானி மற்றும் ([www.AskIslamPedia.com](http://www.AskIslamPedia.com)) உடன் தொடர்புடைய அனைத்து நண்பர்களும் குறிப்பாக ஷேக். மன்சூர் சாஹிப், ஷேக். ரஃபி சாஹிப் ஷேக் அப்துல்லா உமரி, ஷேக் உஸ்மான் உமரி - ஷேக் நூருத்தின் உமரி (Ph.D), ஷேக் மொய்னுதீன் உமரி, ஷேக் அப்துர் ரஹ்மான் உமரி மதனி, முஹம்மது மாஜித் உமரி, முஹம்மது முஜாஹித் உமரி, ஷேக். அப்துல்லா பஜ்பீர் மற்றும் அவரது குடும்பத்தினர் மற்றும் ரோமன் ஆங்கிலத்தில் மொழிபெயர்த்த ஷேக். ஃபஹீம் சாஹிப், ஷேக். ஜாவித் சார், டாக்டர். ஜாகியர் ரஹ்மான் மற்றும் அர்ஷத் பஹீர் உமரி மதனியின் மனைவி நபீன் பாத்திமா மற்றும் பலருக்கும் எனது நன்றியை தெரிவித்துக் கொள்கிறேன் இதைப்போல புத்தகத்தை வீடியோ



மற்றும் மொபைல் பயன்பாட்டிற்கு மாற்றியதற்காக ஷேக். நிஜாமுதீன், ஷேக். அப்துர் ரஹ்மான், முஷ்தாக் அஹ்மது மற்றும் இஷ்தியாக் அஹ்மது ஆகியோருக்கு நான் நன்றியுள்ளவனாக இருக்கிறேன், அல்லாஹ் அவர்கள் அனைவரின் மீதும் அருள் புரிவானாக, ஆமீன்.

என்னை இத்திறமையாக்கிய ஜாமியா தாஃருஸ் சலாம் உமராபாத் மற்றும் ஜாமியா இஸ்லாமியா மதீனா முனவஃவராவின் அனைத்து ஆசிரியர்களுக்கும், பொறுப்பாளர்களுக்கும் நான் மிகவும் நன்றியுள்ளவனாக இருக்கின்றேன் தெரிவித்துக் கொள்கிறேன், அல்லாஹ் நம்முடைய அனைவருடைய செயல்பாடுகளையும் ஏற்றுக் கொள்வானாக ஆமீன்!

**\*துஆ\*** : இறுதியில், இந்த முக்கிய வணக்கக் கடமையை எளிதாக நிறைவேற்றவும் இதை ஏற்றுக் கொள்ளவும் அல்லாஹ் இந்த செயல்பாடை மறுமைக்கானதாக ஆக்குவானாக, மேலும் இது எனக்கும், என் பெற்றோர்களுக்கும், குடும்பத்தினருக்கும், உதவியாளர்களுக்கும் இம்மையிலும் மறுமையிலும் இரட்சிப்புக்கு வழிவகுக்க செய்யவானாக, ஆமீன்.

**ஹாஜிகளிடமிருந்து பிரார்த்தனைகளைக் கோருதல்:**  
**அர்ஷத் பஷீர் உமரி மதனி**





## புத்தகம் தொடர்பான அதிகாரபூர்வ அமைப்புகளின் கருத்து

(1) இது சலூதி அரேபியாவில் உள்ள பிரபல இஸ்லாமிய அமைப்பான IslamHouse.com இலிருந்து இந்த புத்தகத்தை "சிறந்த தொகுப்பு" என்று கருதி, ஷேக் ஹாபிஸ் அர்ஷத் பஷீர் மதனி என்று புத்தகத்தில் இவ்வாறு கூறப்பட்டுள்ளது. அல்லாஹ் அவர்கள் மீது அருள்புரிவனாக ஹஜ் மற்றும் உம்ராவின் நற்பண்புகள், செயல்கள், தீர்ப்புகள் மற்றும் சிக்கல்களை ஆயத்தொலைவுகள், எண்கள், படங்கள் மற்றும் தலைப்புகள் வடிவில் மிகவும் பொதுவான மற்றும் எளிமையான மொழியில் ஒழுங்கமைக்க சிறந்த முயற்சியை மேற்கொண்டுள்ளார், வழிகாட்டி முறையாக பயன்படுத்திக் கொள்ள எடுத்துச் செல்ல மற்றும் பயன்படுத்த எளிமையாக்கப்பட்டுள்ளது இதன் மூலம் அனைவரும் பயன்பெற முடியும்- நாச்சிளின் கருத்துப்படி, உருது மொழியில் சித்திர வடிவில் ஹஜ் மற்றும் உம்ரா வழிகாட்டிகளின் சிறந்த தொகுப்பு இதுவாகும்.

(2) அல்ஹம்துலில்லாஹ் பாகிஸ்தானின் புகழ்பெற்ற இஸ்லாமிய அமைப்பான kitabosunnat.com இந்த நூலையும் அங்கீகரித்துள்ளது.

(3) "அல்ஹம்துலில்லாஹ் இந்த புத்தகம் உண்மையில் ஒரு வழிகாட்டி"

மாண்புமிகு ஷேக் அனிகர் ரஹ்மான் அஸ்மி உமரி மதனி, இறைவன் அவருக்கு சாந்தியும் சமாதானமும் வழங்கட்டும்.

"அல்ஹம்துலில்லாஹ் இந்த நூல் பயனுள்ளது"

மாண்புமிகு ஷேக் தாஹா சயீத் காலித் உமரி மதனி, அல்லாஹ் அவரைப் பாதுகாப்பானாக.



ஹஜ்ஜ் (ம) உம்ரா  
குர்ஆன் (ம) சுன்னாவின்

## ஹஜ்ஜின் போது முக்கியமான தொலைபேசி எண்கள்:

மருத்துவ அவசர ஊர்தி	:997
மருத்துவமனை	:+9662 5361280, 5380891, 5367398
மீட்பு அவசரநிலைகள்	:911, 112 & 08
காவல்	:999
போக்குவரத்து	:993
தீ	:998

ASK ISLAM PEDIA  
GATEWAY FOR ISLAMIC INFORMATION

Free Online Islamic Encyclopedia



ASK ISLAM PEDIA  
GATEWAY FOR ISLAMIC INFORMATION

Free Online Islamic Encyclopedia



**ஹஜ் (ம) உம்ரா**  
குர்ஆன் (ம) சுன்னாவின்

உம்ராவுக்காக இந்தப் புத்தகத்தின் 24 புள்ளிகளையும், ஹஜ்ஜுக்கு 25 புள்ளிகளையும் முடிக்க நினைவில் கொள்ளுங்கள்

✓ஹஜ் மற்றும் உம்ரா சரிபார்ப்பு பட்டியல் பக்கம் எண்:2

✓ஹஜ் மற்றும் உம்ராவின் கடமைகள், தடைகள் மற்றும் அனுமதிக்கப்பட்ட வேலையின் விவரங்கள் பக்கம் எண்:4

✓உம்ராவின் முறை பக்கம் எண்:9


✓ஹஜ்ஜின் முறை பக்கம் எண்:22

✓மதீனா தய்யபாவிற்கு இனிய பயணம் பக்கம் எண்:36

✓உம்ரா மற்றும் ஹஜ்ஜிற்கான நடைமுறை, ரோமன் ஆங்கிலத்தில் பக்கம் எண்:55

✓ஹஜ் மற்றும் உம்ராவுக்கான முழுமையான பிரார்த்தனைகள் பக்கம் எண்:56

✓அல்லாஹ்வின் அழகிய பெயர்கள் பக்கம் எண்:60







## உம்ரா சரிபார்ப்பு பட்டியல்

ஹஜ் மற்றும் உம்ரா புத்தகத்தின் ANDROID APP இலவசமாக கிடைக்கும்

கூகுள் பிளே ஸ்டோரில் AskIslamPedia என டைப் செய்யவும்

1. தூய்மையைக் கவனத்தில் கொண்டு, நீங்கள் மிகாத்தை அடைந்து, (அல்லாஹ்-லஹ்(மு-லா-பேக்-உம்ரா) சொல்லிக்கொண்டே உம்ராவின் நியத்தை செய்து கொண்டீர்களா?

2. நீங்கள் இஹ்ராம் அணிந்திருக்கிறீர்களா? அந்தப் பின்பற்றுதலை பேணுவீர்கள் என்று நம்புகிறேன்.

3. உங்களுக்கு தல்பியா நினைவிருக்கிறதா?  
(((كَلِمَاتُ الْحَجِّ وَالْعُمْرَةِ الْمَكْرُمَةِ وَالْحَجِّ وَالْعُمْرَةِ الْمَكْرُمَةِ وَالْحَجِّ وَالْعُمْرَةِ الْمَكْرُمَةِ))

4. மஸ்ஜித்தே ஹராமுக்குள் நுழைவதற்கான வழிமுறைகள் மற்றும் பிரார்த்தனைகளை நீங்கள் பின்பற்றிக் கொண்டிருக்கிறீர்களா?

5. தவாஃப் காதும் (முதல் தவாஃப்) தொடங்கும் முன் தோரணையை எடுக்க மறக்காதீர்கள்.

6. ஹஜர் அஸ்வத்தை முத்தமிடுவதன் மூலமோ அல்லது தொடுவதன் மூலமோ அல்லது சுட்டிக்காட்டி தவாஃப் ஆரம்பித்துள்ளீர்களா?

7. ரிமால் (வேகமாக நடக்கும் முதல் மூன்று சுற்றுகள்) ஆண்களுக்கானது பெண்களுக்கும் இல்லை.

8. நீங்கள் ஏழு தவாஃப் சுழற்சிகளை முடித்து இரண்டு ரக்அத் தொழுக்கைகளை தொழுதீர்களா? (ஒவ்வொரு சுற்றிலும் தனித்தனியான பிரார்த்தனை எதுவும் நிரூபிக்கப்படவில்லை, ஆனால் குர்ஆனிய மற்றும் நபவி பிரார்த்தனைகள் மற்றும்



ஹஜ் (ம) உம்ரா  
குர்ஆன் (ம) சுன்னாவின்

புனித குர்ஆனை ஓதலாம்) ருக்குனே யமானியின் தூணுக்கும்  
ஹஜ்ரே அஸ்வத் இடைப்பட்ட ஒவ்வொரு சுற்றிலும்

﴿قُلْ أَطِيعُوا اللَّهَ وَأَطِيعُوا الرَّسُولَ وَأَطِيعُوا أَرْوَاقَ الْكُتُبِ﴾

என்கின்ற பிரார்த்தனையை படித்திருப்பீர்கள்.

9.தவாஃப் (ஏழு சுற்றுகள்)களுக்குப் பிறகு மகாமே இப்ராஹிம்  
அல்லது எங்கு இடம் கிடைத்தாலும் இரண்டு ரகஅக்கள் தொழ  
மறக்காதீர்கள்/நீங்கள் தொழுகைக்குப் பிறகு ஜம்ஜம் நீரை  
அருந்தினீர்களா?

10.ஸஃபாவிலிருந்து ஸையை ஆரம்பித்து ஏழு சுற்றுகளை  
முடித்தீர்களா? வழிமுறைகளையும் பிரார்த்தனைகளையும்  
மறந்துவிடாதீர்கள்- ஆண்கள் அடையாளங்களின் எல்லைக்குள்  
வேகமாக நடக்க மறக்காதீர்கள்.

11.சயீக்குப் பிறகு ஆண்கள் தங்கள் முடிகள் அனைத்தையும்  
அகற்ற வேண்டும், பெண்கள் ஒரு முடியை மட்டும்  
அகற்றினால் போதுமானது.



ASK ISLAM PEDIA  
GATEWAY FOR ISLAMIC INFORMATION

Free Online Islamic Encyclopedia



## ஹஜ் சரிபார்ப்பு பட்டியல்

1. துல்-ஹிஜ்ஜா 8 ஆம் தேதி ஹஜ்ஜுக்காக இஹ்ராம் அணிந்துக் கொண்டீர்களா?

(உங்கள் குடியிருப்பு அல்லது வசிக்கும் இடத்திலிருந்து)

2. உங்கள் இதயத்தில் ஹஜ்ஜின் எண்ணத்தை உண்டாக்கிய பிறகு (لله لبيك) என்ற வார்த்தைகளை வாய்மொழியாக ஒதிவிட்டீர்களா? தல்பியாவை தொடர்ந்து தொடரவும்.

3. மினாவில் கஸுருடன் ஸுஹர் தொழுகையை நிறைவேற்றினீர்களா? அதுபோலவே எஞ்சிய தொழுகைகளும் அதற்குரிய நேரத்தில்.

4. துல்ஹஜ் 8 இரவை மினாவில் கழித்தீர்களா?

5. ஜூல்-ஹிஜ்ஜா 19-ம் தேதி சூரிய உதயத்திற்குப் பிறகு தல்பியா, தக்பீர், தஹ்லீல் சொல்லி மினாவை விட்டு அரஃபாத்துக்குச் செல்ல வேண்டும் என்பதை நினைவில் கொள்ள வேண்டும்.

6. ஸுஹர் நேரத்தில் அரஃபாத் மைதானத்தில் இமாம் ஹஜ்ஜின் சொற்பொழிவைக் கேட்க நினைவில் கொள்ளுங்கள். (முடியும் என்றால்)

7. சொற்பொழிவிற்கு பிறகு, ஸுஹர் நேரத்தில், ஸுஹர் மற்றும் அஸர் ஜமாஅத் (ஒன்றாக) மற்றும் கஸுருடன் செய்ய வேண்டும்.

8. அரஃபா நாளில் பிரார்த்தனைகளை அதிகமாக படிங்கள்.

9. ஸுஹர் மற்றும் அஸர் தொழுகையை நிறைவேற்றிய பிறகு, அரஃபாத்தில் கிப்லாவை நோக்கி பிரார்த்தனைகள் செய்ய வேண்டும்.



10.தூரிய அஸ்தமனத்திற்குப் பிறகு, மக்ரிப் தொழுகையைத் தொழாமல் அமைதியுடனும் கண்ணியத்துடனும் தல்பியா சொல்லி முஸ்தலிஃபாவிற்குப் புறப்பட வேண்டும்.

11.மக்ரிப் மற்றும் இஷா தொழுகைகளை முஸ்தலிஃபாவில் கஸ்ருடன் சேர்த்து நிறைவேற்றுங்கள்.

12.இந்த இரவை முஸ்தலிஃபாவில் ஓய்வெடுத்து கழிக்கவும்.

13. 10/ஜீல் ஹிஜ்ஜா தூரிய உதயத்திற்கு முன் அமைதியுடனும் கண்ணியத்துடனும் தல்பியாவைக் கூறி முஸ்தலிஃபாவிலிருந்து மினாவிற்கு புறப்பட்டு செல்லுங்கள்.

14.தூரிய உதயத்திற்குப் பிறகு ஜமரா அகபா மீது ஏழு கூழாங்கற்களை எறியுங்கள்.

15.ருமி(கூழாங்கற்களை வீசுதல்) பிறகு குர்பானி செய்தல்.

16.குர்பானிக்குப் பிறகு,(மொட்டை அடித்தல் அல்லது தக்னீர் (முடி வெட்டுதல்)Hair Cutting, பிறகு இஹ்ராம் ஆடையை அகற்றி உங்கள் சாதாரண ஆடைகளை அணிந்துகொண்டு ஹலால் ஆகுங்கள்.

17.மினாவில் இருந்து மக்காவிற்குச் சென்று தவாப் செய்யவும், ஜம்ஸம் குடித்து,சயி செய்யவும் பிறகு மினாவிற்கு திரும்பவும்.

18.தஷரிக்கின் நாட்களின் (துல்-ஹிஜ்ஜாவின் 10 முதல் 13 வரை) இரவுகளை மினாவில் கழிக்க வேண்டும், மேலும் இந்த நாட்களில் தூரிய அஸ்தமனத்திற்குப் பிறகு மூன்று ஜம்ரர்கள் வீசப்பட வேண்டும்.

19.துல்ஹிஜ்ஜா 12 அன்று தூரிய அஸ்தமனத்திற்கு முன் மினாவை விட்டு வெளியேறவும் அல்லது 13 துல் ஹிஜ்ஜாவின் இரவை மினாவில் கழிக்கவும் பிறகு தூரிய அஸ்தமனத்திற்குப் பிறகு ரோமி செய்து மினாவிலிருந்து புறப்படவும்.



20. மக்காவை விட்டு வெளியேறும் முன், தவாஃபுக்கு விடைபெற செய்ய மறக்காதீர்கள்.

### ஹஜ் மற்றும் உம்ராவின் அறுக்கான்கள், கடமைகள், தடைகள் மற்றும் அனுமதிக்கப்பட்ட செயல்களின் விவரங்கள்:

- ❖ அறுக்கான்கள் மற்றும் கடமைகளில் வேறுபாடுகள்\*
- ❖ குறிப்பு: ருஃக்குன் இல்லாமல் உம்ரா அல்லது ஹஜ் முழுமை அடையாது.

குறிப்பு: வாஜிப் வேண்டுமென்றே அல்லது தெரியாமலோ தவிர்க்கப்பட்டால், அதை (ஆடு அறுத்தல்) மூலம் ஈடுசெய்யலாம்- ஹரமின் எல்லையில் அறுத்து மக்காவில் உள்ள ஏழைகளுக்கு பகிர்ந்தளிக்க வேண்டும், ஹாஜிகள் அதிலிருந்து எதையும் சாப்பிட முடியாது. (1)

### ஹஜ்ஜின் நிபந்தனைகள்:

#### கட்டாய ஹஜ்ஜின் நிபந்தனைகள்:

1. இஸ்லாம்: ஏனெனில் காஃபிர் ஹஜ் செய்தாலும் அவருடைய ஹஜ் ஏற்றுக்கொள்ளப்படாது.
2. பருவமடைதல்: மைனர் சிறுவர்கள் மற்றும் சிறுமிகளுக்கு ஹஜ் கடமை இல்லை என்பதாலும், குழந்தை பருவமடைவதற்கு முன்பு ஹஜ் செய்தாலும், அவரது ஹஜ் செல்லுபடியாகும் மற்றும் அது உபரி ஹஜ் ஆகும், ஆனால் அவர் வயது வந்த பிறகு செய்ய முடிந்தால் அது கடமையாகும், ஏனென்றால் பருவமடைவதற்கு முன்பு செய்யப்படும் ஹஜ் கடமை முடிவடையாது.
3. புத்தி சுவாதீனம் இல்லாதவர்: காரணம் ஒரு மனநலம் பாதிக்கப்பட்டவரால் நியத்தையும் மற்ற கடமைகளையும் செலுத்த முடியாது.



## ஹஜ் (ஹ) உம்ரா குர்ஆன் (ஹ) சுன்னாவின்

4.சக்தி பெறுதல்: காபத்துல்லாஹ்வை அடையும் நிதி திறன் கொண்டவர், உடல் ரீதியாக முடியவில்லை என்றால் வேறு யாராவது மூலம் ஹஜ் செய்து கொள்ள வேண்டும்.

குறிப்பு: ஒரு பெண்ணுக்கு மேஹர்ரம் அவசியம் என்பது சக்தி பெறுதலின் நிபந்தனைகளில் சேர்க்கப்பட்டுள்ளது, பெண்ணுக்கு மேஹர்ரம் இல்லை என்றால் அவர்கள் மீது ஹஜ் கடமையாகாது, மேலும் ஒரு பெண் மேஹர்ரம் இல்லாமல் ஹஜ் செய்தால் ஹஜ் செல்லுபடியாகும் ஆனால் அவர் குற்றவாளி ஆகுவார்கள,அல்லாஹ்விடம் பாவ மன்னிப்பு கேட்க வேண்டும்.

### ஹஜ்ஜின் அர்கான்கள்

1. இஹ்ராம் அணிவது அதாவது ஹஜ்ஜின் நிய்யத் செய்வதாகும்.
2. 9 துல்-ஹிஜ்ஜா தூரிய அஸ்தமனத்திற்குப் பிறகு அரஃபாத் சமவெளியில் தங்குதல்.
3. 10 துல்-ஹிஜ்ஜா அல்லது பிறகு தவாஃப் ஜியாரத் செய்ய வேண்டும்.
4. ஸஃபா மற்றும் மர்வாவை சஃயி செய்தல்.  
(முதா மாலிக் - கிதாப் அல்-ஹஜ், அத்தியாயம் 940)

### ஹஜ்ஜின் கடமைகள்:

1. ஒருவர் வசிக்கும் இடத்திலிருந்து அல்லது மிகாத்திலிருந்து இஹ்ராம் அணிந்து வார்த்தைகள் மூலம் நிய்யத் எண்ணம் செய்து கொள்ள வேண்டும்.
2. 9 துல்-ஹிஜ்ஜாவில் மக்ரிப் வரை அரஃபாத்தில் தங்குதல்.
3. துல்ஹஜ் 10 இரவை முஸ்தலிஃபாவில் கழித்தல்.
4. 10 துல்-ஹிஜ்ஜா குர்பானிக்குப் பிறகு தலையின் அனைத்து முடிகளையும் மொட்டையடித்தல் அல்லது வெட்டுதல்.



## ஹஜ் (ம) உம்ரா குர்ஆன் (ம) சுன்னாவின்

\*குறிப்பு: சில அறிஞர்களின் கூற்றுப்படி, இது கடமைகளில் உள்ளது.\*

5. துல்ஹிஜ்ஜா 10ம் தேதி மட்டும் பெரிய ஜம்ராவும், துல்ஹிஜ்ஜா 11 மற்றும் 12ம் தேதிகளில் முறையே மூன்று ஜம்ரஹாக்களிலும் அல்லாஹு அக்பர் என்று ஏழு கூழாங்கற்களை எறிந்துவிட்டு, துல்ஹிஜ்ஜா 13ம் தேதி இரவு மினாவில் கழிப்பவர்கள் அந்த நாளில் மூன்று ஜம்ராத்திலும் கற்கள் எரிய வேண்டும்.

6. ஜூல்-ஹிஜ்ஜாவின் 11 மற்றும் 12 ஆம் தேதிகளின் இரவை மினாவிலும், 13 ஆம் தேதி இரவையும் மினாவில் கழிக்கலாம்.

7. சுற்றுலாவில் இருந்து விடைபெறுதல்.(தவாஃபே விதாஃயி)

### உம்ராவின் அர்கான்கள்

1. இஹ்ராம் அணிவது அதாவது உம்ராவில் நுழைவதற்கு இதயத்திலிருந்து எண்ணம் கொள்ள வேண்டும். (2)

2. பைத்துல்லாஹ்வின் தவாஃப் செய்தல். (3)

3. ஸஃபா மற்றும் மர்வாவை சயி செய்தல். (4)

### உம்ராவின் கடமைகள்

1. மிகாத்திலிருந்து இஹ்ராம் அணிந்து வார்த்தைகள் மூலம் நிய்யத் செய்ய வேண்டும்.

2. முழு தலைமுடியையும் வெட்டுதல் அல்லது சவரம் செய்தல். (5)

குறிப்பு: சில அறிஞர்களின் கூற்றுப்படி, இது அர்கான்களில் உள்ளது.

(ஸஹீஹ் முஸ்லீம் - ஹஜ் புத்தகம், தனிநபர்கள் மற்றும் ஹஜ் மற்றும் உம்ராவுடன் குர்ஆன் பற்றிய அத்தியாயம் - ஹதீஸ் (120) அல்-முதமர் - ஹதீஸ்: (1793) (சுன்ன அல்-



நஸாயி - கிதாப் அல்-மனசக் - இஷ் 'அர் அல்-ஹாதி - ஹதீஸ்: 2987, ஸஹீஹ)

"இஹ்ராம் அணிந்த நிலையில் தடைசெய்யப்பட்ட செயல்கள் மற்றும் அவற்றின் பரிகாரம்\*

### தடைசெய்யப்பட்ட வேலை

1. தலை அல்லது உடலின் எந்தப் பகுதியின் முடியை வெட்டுதல் அல்லது சவரம் செய்தல்
2. நகங்களை வெட்டுதல்
3. நறுமணம் பூசுதல் (இதன் பொருள் தேநீர் அல்லது சிரப்பின் வாசனை அல்ல, மாறாக வாசனை திரவியம் ஆகும்)
4. ஆண்கள் தலையை தொப்பி அல்லது பகிடி இது போன்றவைகளால் தலையை ஒட்டிக் கொள்ளும் படி மூடுவது.
5. ஆண் உடல் அமைப்பு படி நெய்த அல்லது தைக்கப்பட்ட ஆடைகள் அணிவது (சல்வார், கமீஸ், வேஷ்டி, கோட், ஸ்வெட்டர்ஸ், பேன்ட், பைஜாமாக்கள் போன்றவை) ஒரு பெண்ணின் கையுறை மற்றும் முக்காடு. (2)

### பரிகாரம்

இந்த ஐந்து தடைசெய்யப்பட்ட செயல்களில் ஏதேனும் தவறு அல்லது மறதியில் நடந்தால், அதற்குப் பரிகாரம் இல்லை, அவற்றில் ஏதேனும் ஒன்றை அவர் வேண்டுமென்றே செய்தால், பரிகாரம் உண்டு: மூன்று நாட்கள் நோன்பு வைப்பது அல்லது ஆறு ஏழைகளுக்கு உணவளிப்பது அல்லது ஒரு ஆட்டை அறுப்பது. (2)

6. காட்டு விலங்குகளை வேட்டையாடுதல் அல்லது வேட்டை ஆடுவதற்காக உதவி செய்தல்.

வேட்டையாடப்பட்ட பொருளுக்கு சமமாக பசு, ஒட்டகம் அல்லது ஆடு அறுக்க வேண்டும் அல்லது அதன் மதிப்புக்கு





**ஹஜ் (மு) உம்ரா**  
குர்ஆன் (மு) சுன்னாவின்

இணையான தானியத்தை ஒரு (மு.) அளவில் வாங்கி ஏழைகளில் பங்கிட வேண்டும் அல்லது அதற்கு சமமாக நோன்புகள் கடைபிடித்தல். (1)

(புகாரி: 1814) (அல்-பகரா-193)

(தூரா அல்-மாதா-95)

### **இஹ்ராம் அணிந்த நிலையில் தடைசெய்யப்பட்ட செயல்கள் மற்றும் அவற்றின் பரிகாரம்**

7. நிச்சயதார்த்தம் செய்தல் அல்லது செய்து வைத்தல் அல்லது திருமணம் செய்தல் அல்லது செய்து வைத்தல்

பரிகாரம்: பாவமன்னிப்பு கேட்டு மீண்டும் மணமுடிக்க வேண்டும்.

8. மனைவியை முத்தமிடுதல்

பரிகாரம்: மனந்திரும்புதல் மற்றும் பாவமன்னிப்பு கூறுதல்

9. மனைவியுடன் உடலுறவு கொள்வது

ஜம்ரா-இ-குப்ரியில் கல்லெறிவதற்கு முன் 10-ம் தேதி இந்த உடலுறவு கொண்டிருந்தால், அவருடைய ஹஜ் செல்லாது. இது இருந்தபோதிலும், அவர் மீதமுள்ள ஹஜ்ஜை முடிப்பார், ஒரு மாடு அல்லது ஒட்டகத்தை அறுத்து மக்காவில் ஏழைகளுக்கு விநியோகிக்க வேண்டும், பின்னர் தான் ஹஜ் கடமை செல்லுபடி ஆகும், மேலும் ஜம்ரா கப்ரிக்கு கல்லெறிந்த பிறகு 10 வது நாளில் உடலுறவு கொண்டிருந்தால் ஹஜ் சரியாக இருக்கும் ஆனால் தம் கொடுக்க வேண்டும்.

\*குறிப்பு: இஹ்ராம் கட்டிய நிலையில் ஒரு பெண்ணுக்கு மாதவிடாய் அல்லது பிரசவத்திற்குப் பின் இரத்தம் ஏற்பட்டால், அவள் அல்லாஹ்வின் வீட்டைச் சுற்றி வருவதைத் தவிர (தவாஃப்), ஹஜ் மற்றும் உம்ராவின் மீதமுள்ள கடமைகளை செலுத்த வேண்டும். (3)\*



(1) (முஸ்லிம்: 1409) (2) முத்தாஅ மாலிக் - கிதாப் அல்ஹஜ், பாப் நிக்காஹ் அல்-முஹர்ரம்: 773 (புகாரி: 1560)

## இஹ்ராம் அணிந்த நிலையில் அனுமதிக்கப்பட்ட செயல்கள்

1. குளித்தல்
2. தலை மற்றும் உடல் சோரிதல்
3. தைலம் தடவுதல், மருந்து உட்கொள்தல், உண்பது மற்றும் குடிப்பது
4. கண்களில் சர்மா இடுதல் அல்லது மருந்து போடுதல்
5. காட்டு விலங்கைக் கொல்வது
6. இஹ்ராம் துணியை மாற்றுதல்
7. மோதிரம், கண்ணாடி அல்லது பர்ஸ், பெல்ட் அல்லது குடை போன்றவற்றைப் பயன்படுத்துதல்.
8. வாசனை இல்லாத எண்ணெய் அல்லது சோப்பைப் பயன்படுத்துதல்.
9. கடல் வேட்டை செய்தல்

\*ஹஜ் செய்வதற்கு முன்பு செய்ய வேண்டிய செயல்கள்\*

1. நம்பிக்கையின் சீர்திருத்தம்.  
(இணை வைத்தல் மற்றும் புதுமைகளில் இருந்து தன்னைக் காப்பாற்றிக் கொள்ளுங்கள், தவஹீத் மற்றும் சுன்னாவைப் பின்பற்றுவதை எந்த நிலையிலும் கைவிட கூடாது என்பதை நினைவில் கொள்ள வேண்டும்) (சூரா லுக்மான், வசனம் 13).
2. ஹஜ்ஜின் விதிகளைக் கற்றல். (2)
3. பாவங்களுக்கு வருந்துதல். (2)



**ஹஜ் (ம) உம்ரா**  
குர்ஆன் (ம) சுன்னாவின்

4. செயல்களின் ஏற்றதலுக்காக பிரார்த்தனை செய்தல் . (3)
5. மக்களின் உரிமைகள் இருந்தால் அதை செலுத்துதல். (4)
6. குடும்ப உறுப்பினர்களுக்கு வசியத் செய்தல். (15)  
(ஏதேனும் உயில் அல்லது பொருள் இருந்தால்)
7. மார்க்கப் பற்று உள்ளவர்களுடன் புனித ஹஜ் பயணம் மேற்கொள்ளுதல். (6)
8. கண்கள் மற்றும் நாக்கைப் பாதுகாக்க வேண்டும். (7)
9. அனைத்து செயல்களையும் சுன்னாவின் படி செய்வது. (8)
10. வணக்கத்தில் அதிக நேரம் செலவிடும் நோக்கத்துடன் வெளியேறுதல். (9)

**ஹஜ் மற்றும் உம்ராவின் சிறப்புகள்:**

1. உம்ரா பாவங்களுக்கான பரிசாரம் மற்றும் ஹஜ் செய்ததற்கான ஒரே வெகுமதி சொர்க்கம். (10)
2. ஜிஹாதுக்குப் பிறகு சிறந்த செயல் ஹஜ் ஆகும். (13)
3. ஹஜ் செய்பவர்கள் புதிதாகப் பிறந்த குழந்தையைப் போல பாவங்களிலிருந்து தூய்மைப்படுத்தப்படுகிறார்கள். (12)
4. ஹஜ் மற்றும் உம்ராவின் மூலம் வறுமை மற்றும் பாவங்கள் நீக்கப்படுகின்றன. (13)
5. ஹஜ் அனைத்து முந்தைய பாவங்களையும் அழிக்கிறது. (24)
6. ஹஜ் மற்றும் உம்ரா செய்பவர்களின் துவா ஏற்றுக்கொள்ளப்படுகிறது. (25)
7. ஹஜ் மற்றும் உம்ரா செய்வது பெண்கள், பலவீனமானவர்கள், முதியவர்கள் மற்றும் குழந்தைகளுக்கான ஜிஹாத் ஆகும்.
8. ரமலானின் உம்ராவின் வெகுமதி ஹஜ்ஜுக்கு சமமானது. (17)



9. ஹஜ் அல்லது உம்ராவுக்காகப் பயணம் செய்பவர் மரணமடைந்தால் அவருக்குரிய முழு வெகுமதியும் எழுதப்பட்டிருக்கிறது. (28)

**(ஆதாரங்கள்)**

(ஸஹீஹ் இப்னு மாஜா: 184)

(2) (தூரத் அல்-தஹ்ரீம்: 8)

(முஸ்லிம்: 2581, திர்மிதி:2418)

தூரா 5 பகரா: (127) (

(6807): (தூரா அல்-நூர்: 30, புகாரி

புகாரி: 2738, முஸ்லிம்: 1627)

(தூரத் அல்-ஹாலியா: 119)

(1349): புகாரி: 1773, முஸ்லிம்.

(1) (திர்மிதி: 810, காஜி).

(2463) (1) (புகாரி: (1861, கயீ நசாய்)

(தூரத்துல் பகரா: 197)

(1350: 32) (புகாரி: 1521, முஸ்லிம்).

(ஸஹீஹ் அல்-ஜாமி: 7882)

(83): புகாரி: 1519, முஸ்லிம்.

(23) (இப்னு மாஜா: 2493, ஹசன்).

(1114)



## உம்ரா குர்ஆன் மற்றும் சுன்னாவின் வெளிச்சத்தில்

### இஹ்ராம்

❖ ஹஜ்ஜுக்கு உம்ரா செய்வது அவசியம், எனவே பின்வரும் முறைப்படி முதலில் உம்ரா செய்யுங்கள்.\*

❖ உம்ரா செய்யும் ஒவ்வொரு நபரும் கண்டிப்பாக:\*

1. தேவையென்றால் முதலில் முடி முதலியவற்றை வெட்டி குளித்துவிட்டு உடம்பில் வாசனை திரவியம் பூசிக்கொள்ளுங்கள். (1)

2. இஹ்ராம் அணிந்து, அதாவது ஆண்கள் தங்கள் உடலில் உள்ள உறுப்புகளின் அமைப்பிற்கு ஏற்ப அனைத்து தைக்கப்பட்ட ஆடைகளையும் அகற்றி (தைக்காத), ஒரு சாதரை போர்த்தி கொள்ள வேண்டும், இஹ்ராம் வெள்ளையாகவும் சுத்தமாகவும் இருப்பது நல்லது, மேலும் பெண் தனது சாதாரண ஆடைகளை அணிந்திருப்பாள், ஆனால் அது அலங்காரம், புகழ் மற்றும் காட்சி தரக்கூடிய ஆகியவற்றிலிருந்து விடுபட்டு இருக்க வேண்டும். (2)

❖ ஆண்கள் தங்கள் நகங்களை மறைக்காமல் அணிய அனுமதிக்கப்படும் ஒரு வகை செருப்பு.

**குறிப்பு:** (விமானத்தில் ஜித்தா செல்லும் நபர்கள் விமானத்தில் ஏறும் முன் இஹ்ராம் அணிந்து கொள்ளலாம், ஆனால் மிகாத்தை அடைந்த பிறகு, இதயத்தில் இஹ்ராம்மின் எண்ணத்தை கொண்டு வார்த்தைகளால் ஒதுங்கள்) (2)

**குறிப்பு:** நிய்யத் என்பது இதயத்தின் நோக்கத்தின் பெயர் மட்டுமே, பிரார்த்தனை மற்றும் பிற வழிபாட்டுச் செயல்களில், நிய்யத் இதயத்திலிருந்து செய்யப்படுகிறது, ஆனால் ஹஜ் மற்றும் உம்ராவில் மட்டுமே, இதயத்திலிருந்து வரும் நியயத்துடன், வார்த்தைகளாலும் செலுத்தப்படுகிறது.



(1) (ஸஹீஹ் முஸ்லீம் - கிதாப் அல்-ஹஜ் - இஹ்ராாம் நேரத்தில் முஹர்ரமுக்கான அத்தியாயம் அல்-தாயிப் - ஹதீஸ் (1189)

அல்லாஹ் அவரை ஆசீர்வதிப்பாராக மற்றும் அவருக்கு அமைதியை வழங்குவானாக - இஹ்ராாம் நேரத்தில் அல்-இஹுட்சலில் அத்தியாயம் மா ஜயா - ஹதீஸ் 830)

(2) (ஹஜ் நபி - பின் பாஸ்)

முஸ்னத் அல்-ஷாஃபி - ஹஜ் மின் அல் அமலி புத்தகத்திலிருந்து, ஹதீஸ்: 1673)

### மிகாத் மற்றும் நிய்யத்

3. மிகாத்ை அடைந்த பிறகு, அவர் தனது இதயத்தில் உம்ராவின் நிய்யத்தை செய்து இவ்வாறு சொல்ல வேண்டும்:

اللهم ليبيك عمرة عن

யா அல்லாஹ் உம்ராவுக்காக நான் இங்கு வந்திருக்கின்றேன்.

இதை செய்யாமல் முன்னே சென்றால் ஃபித்யா கொடுக்க வேண்டும். (ஒரு ஆடு அறுக்கப்பட்டு மக்காவின் ஏழை மக்களிடையே விநியோகிக்கப்படும்)

ஒருவர் மற்றவர்களின் சார்பாக உம்ரா செய்கிறார் என்றால், நிய்யத்துடன்

اللهم ليبيك عمرة عن

(யா அல்லாஹ்! அவரின் சார்பாக நான் உம்ராவுக்காக வந்திருக்கின்றேன்)

"ع" என்று சொன்ன பிறகு அந்த மனிதனின் பெயரையும் கூற வேண்டும். (2)

மக்கா முகர்ரமாவை அடைவதில் ஏதேனும் தடையாக இருக்குமோ என்ற அச்சம் இருந்தால், ஹஜ் மற்றும் உம்ராவுக்குச் நிய்யத் செய்யும்போது இதைக் கூற வேண்டும்.



اللهم على حيث حبستى

யா அல்லாஹ்! நீ என்னை எந்த நேரத்தில் எங்கே தடுத்தாலும், எனக்கு அங்கேயே ஹஜ் மற்றும் இஹ்ராமிலிருந்து செல்ல ஹலாலாக மாற ஒரு இடம் உள்ளது) பின்னர் அவரால் மக்காவை அடைய முடியாவிட்டால், அவர் கைவிடாமல் ஹலால் ஆகிவிடுவார், அதாவது அவர் இஹ்ராம் திறக்கலாம் (1. )

இந்த ஹஜ் நபியில் என்றால், இந்த ஹஜ்ஜிற்கு கசாவும் கிடையாது, ஆனால் ஒருவர் கடமையாக்கப்பட்ட ஹஜ்ஜை நிறைவேற்றினால், அவருடைய ஹஜ் முறியாது , எதிர்காலத்தில் ஹஜ் செய்வது சாத்தியமாகும் போது, கடமையான ஹஜ்ஜை நிறைவேற்றுவது அவசியம் ஆகும்.

இஹ்ராம் அணிவதற்கு குறிப்பிட்ட தொழுகை எதுவும் இல்லை, ஆனால் தொழுகைக்குப் பிறகு இஹ்ராம் போடுவது பரிந்துரைக்கப்படுகிறது.

(2) து-அல்-ஹலிபாவில் (மதீனாவின் மீகாத்)யில் இரண்டு ரகாத் தொழுகைகள் பரிந்துரைக்கப்படுவதாக சில அறிஞர்கள் கூறுகிறார்கள்.இது இஹ்ராமிற்கான தொழுகை கிடையாது.மாறாக இந்த இடத்திற்கான சிறப்பிற்கானது,அல்லாஹ் நன்கு அறிந்தவன்.

## தல்பியா

❖ இஹ்ராம் கட்டிய பின் தல்பியாவை உரத்த குரலில் கூறவும்.

தல்பியா மற்றும் பொருள்:

أَللّٰهُمَّ إِنِّي أَهْتَجِدُكَ وَنِعْمَ أَجَدُّكَ إِلٰهًا وَنِعْمَ الْوَكِيلُ

அல்லாஹுவே ! இதோ உன் அழைப்பை ஏற்று வந்துவிட்டேன், இதோ வந்துவிட்டேன், இதோ நான் வந்துவிட்டேன். உனக்கு இணையேதுமில்லை, இதோ வந்துவிட்டேன்.



நிச்சயமாக புகழும், அருளும்,ஆட்சியும் உனக்கே உரியன, உனக்கு இணையேதுமில்லை.

(1) (ஸஹீஹ் அல்-புகாரி - கிதாப் அல்-நிக்காஹ் - அல்-தினில் அல்-குய்யூபா அத்தியாயம் - ஹதீஸ்: 5089)

(2) சாஹிஹ் முஸ்லிம் - கிதாப் அல்-ஹஜ் - அத்தியாயம் தக்லித் அல்-ஹாதி மற்றும் இஹ்ராம் நேரத்தில் இஷாரா - ஹதீஸ்: 1243) (1) (ஸஹீஹ் அல்-புகாரி - கிதாப் அல்-ஹஜ் - அத்தியாயம் அல்-தல்பியா - ஹதீஸ்: 1549 )

**தல்பியாவின் சிறப்பு:** தல்பியா என்பது ஹஜ்ஜின் பங்குகளில் ஒன்றாகும், தல்பியாவின் கூறுதல் அதிகமாக இருக்கும் ஹஜ் தான் சிறந்த ஹஜ் ஆகும். (1) தல்பியா சொல்வதன் மூலம் பூமியின் முனைகள் அவருடைய வலப்புறமும் இடப்புறமும் அனைத்து கற்கள், மரங்கள் மற்றும் அனைத்தும் இலப்பைக் என்று கூக்குரலிடுகின்றன (இதனுடைய நன்மை தல்பியா கூறியவருக்கு கிடைக்கின்றது)

**தல்பியாவின் இந்த வேண்டுகளும் நிரூபிக்கப்பட்டுள்ளன:**

(1) لَبَّيْكَ إِلَهَ الْحَقِّ

அல்லாஹ்வே நான் இங்கு வந்திருக்கின்றேன்)

மேலும் இறைத்தூதர்(ஸல்) அவர்கள் கேட்டபின் கூட்டல் ஏற்றுக்கொள்ளப்பட்டதும் அனுமதிப்பதும் நிரூபிக்கப்பட்டுள்ளது.

(2) لَبَّيْكَ يَا بَعْزَجَ لَيْكِ إِذَا الْفَوَاحِشِ

நான் தற்போது நான் இங்கு வந்திருக்கின்றேன், உயரமும் மகத்துவமும் கொண்டவரே.

لَبَّيْكَ اللَّهُمَّ لَبَّيْكَ لَبَّيْكَ وَسَعْدَيْكَ وَالْحَيْرُ فِي يَدَيْكَ لَبَّيْكَ وَالرَّغْبَاءُ بِيَدِكَ وَالْعَمَلُ

(3)மொழிபெயர்ப்பு: நான் வந்திருக்கின்றேன், யா அல்லாஹ், நான் வந்திருக்கின்றேன், உமது கட்டளைகளுக்குக்





## ஹஜ் (மு) உம்ரா

குர்ஆன் (மு) சுன்னாவின்

கீழ்ப்படிவதற்கு நான் வந்திருக்கின்றேன், எல்லா நல்ல விஷயங்களும் உமது கைகளில் உள்ளன, நான் தற்போது இருக்கிறேன், ஆசையும் செயலும் உம்மை நோக்கியே உள்ளன.

•பெண்களுக்கும் செல்லுபடியாகும், அவர் தல்பியாவை உரத்த குரலில் சொல்ல வேண்டும், அதனால் அவருக்கு அருகில் வசிக்கும் பெண்கள் அதைக் கேட்க வேண்டும்). (5)

(1) (சுனன் அல்-திரமிதி - ஹஜ்ஜின் அத்தியாயங்கள் - அத்தியாயம் மா ஜயா :பி :பதல் அல்-தில்பிய்யா மற்றும் நஹர் - ஹதீஸ்: 827)

(2) (சுனன் இப்னு மாஜா - கிதாப் அல்-மனசக் அத்தியாயம் அல்-தல்பியா - ஹதீஸ்: 2921, ஸஹீஹ)(2752)

(3) (சுனன் அல்-நசாய்)

4) (பைஹாகி: அல்-அல்பானியின் 9299 ஹஜ் மற்றும் உம்ரா சடங்குகள்: (15)

5: ((முஸ்லிம்)1184

(6) (முஸ்னத் அஹமத் பின் ஹன்பல் - முஸ்னத் அல்-அன்சார் - முஸ்னத் அல்-நிஸா - ஹதீஸ் உம்மு ஸலமா, நபி ஸல்லல்லாஹு அலைஹி வஸல்லம் அவர்களின் மனைவி, ஹதீஸ்: 26693, ஸஹீஹ)

### மக்காவில் நுழைதல்

மக்காவின் மக்கள் தொகையைப் பார்த்தவுடன் தல்பியாவை நிறுத்திக் கொள்ளுங்கள். (1)

ஒருவர் பகலில் மக்காவிற்குள் நுழைய முயன்றால் (2) அல்லது சானியா அலியா (பாப் அல்-முஆலா) வழியாக நுழைய, பாப் பனி ஷீபா இருக்கும் இடத்திலிருந்து மஸ்ஜித் ஹராமுக்குள் நுழைய முயற்சித்தால், நபியின் வாழ்க்கை வரலாற்றில் அதற்கான வாய்ப்புகள் உள்ளன. ஆனால் இது கட்டாயம்



இல்லை. எனவே, உங்களை கடினத்தில் ஆழ்த்தாதீர்கள், மற்றவர்களையும் கடினத்தில் ஆழ்த்தாதீர்கள்.

❖ மக்கா அல்லது மஸ்ஜித்தே ஹராமில் நுழைய எங்கிருந்தும் வசதி இருந்தால் நுழையலாம். (3)

(1) (அல்-அல்பானியின் மினாசக் அல்-ஹஜ் மற்றும் அல்-உமாரா: (20) ((1) (ஸஹீஹ் அல்-புகாரி - கிதாப் அல்-ஹஜ் - அத்தியாயம்: மன் அயன் யதர் மக்கா 1 - ஹதீஸ்: 1574))

2) (ஸஹீஹ் அல்-புகாரி - ஹஜ் புத்தகம் - பகல் அல்லது இரவு மக்காவிற்குள் நுழையும் அத்தியாயம் - :1576)

### மஸ்ஜித்தே ஹராம்

6) தவாஃபுக்கு முன் வளர் செய்யுங்கள். (1)

7) மஸ்ஜித் ஹராமுக்குள் நுழையும் போது, முதலில் வலதுபுறமாக அடியெடுத்து வைத்து, இந்த துஆவை ஓதவும்:

عوذ بالله العظيم وبوجهه الكريم وسلطانه القديم من الشيطان الرجيم

எல்லாம் வல்ல அல்லாஹ், அவனது அருளால் மற்றும் அவனது சக்தியால் விரட்டப்பட்ட ஹைத்தான்னிடம் இருந்து பாதுகாவல் தேடுகிறேன்.

بِسْمِ اللَّهِ وَالسَّلَامِ عَلَى رَسُولِ اللَّهِ اللَّهُمَّ اغْفِرْ لِي ذُنُوبِي وَافْتَحْ لِي أَبْوَابَ رَحْمَتِكَ

அல்லாஹ்வின் பெயரால், அல்லாஹ்வின் தூதர் மீது அமைதி உண்டாவதாக கூறி நான் மஸ்ஜிதில் நுழைகிறேன், அல்லாஹ் என் பாவங்களை மன்னித்து எனக்காக உன் கருணையின் கதவுகளை திறந்து விடுவாயாக.

மேலும் வெளியேறும் போது, இந்த துஆவை ஓத வேண்டும்:

بِسْمِ اللَّهِ وَالسَّلَامِ عَلَى رَسُولِ اللَّهِ اللَّهُمَّ اغْفِرْ لِي ذُنُوبِي وَافْتَحْ لِي أَبْوَابَ فَضْلِكَ

அல்லாஹ்வின் பெயரால், அல்லாஹ்வின் தூதர் மீது அமைதி உண்டாவதாக கூறி நான் மஸ்ஜிதில் இருந்து வெளியேறுகிறேன், அல்லாஹ் என் பாவங்களை மன்னித்து எனக்காக உன் கருணையின் கதவுகளை திறந்து விடுவாயாக.



### **(ஆதாரங்கள்)**

- (1) (ஸஹீஹ் புகாரி - கிதாப் ஹஜ். அத்தியாயம் அல்-தவாஃப் அல் வஹு ஹதீஸ்:1641)
- (2) (சுனன் அபி தாலூத் - பிரார்த்தனை புத்தகம் - மனிதன் மக்திக்குள் நுழையும் போது என்ன சொல்கிறான் என்ற அத்தியாயம் - ஹதீஸ் 466, ஸஹீஹ்)
- (3) (சுனன் இப்னு மாஜா - கிதாப் அல்-மஸ்ஜித் வல்-ஜமாத், மக்திக்குள் நுழையும் போது தொழுகை பற்றிய அத்தியாயம் - ஹதீஸ் 632, ஸஹீஹ்)

### **தவாஃப் செய்தல்**

தவாஃப் செய்யும் போது, மற்றவர்களுக்கு தொந்தரவு ஏற்படாதவாறு கவனமாக இருங்கள், குறிப்பாக ஹஜ்ரே அசுவதை முத்தமிடும்போது அல்லது தொடும்போது.

தவாஃப் தொடங்கும் முன், வலது தோள்பட்டைக்கு அடியில் உள்ள சால்வையின் பகுதியை எடுத்து இடது தோளில் வைக்கவும். (நிபந்தனை எடுக்கப்பட வேண்டும்) (1)

வலது கையால் ஹஜ்ரே அசுவதை தொட்டு அல்லது சைகை செய்வதன் மூலம், அவர் சுற்றிவரத் தொடங்க வேண்டும். (2)

- ❖ கஅபாவைப் பார்த்துத் தவாஃப் செய்வதும், பிரார்த்தனை செய்வதும் அனுமதிக்கப்படுகிறது. (3)

### **ஹஜ்ரே அஸ்வத்**

குறிப்பு: ஹஜ்ரே அசுவதை முத்தமிடவும் முடிந்தால் அதன் மீது நெற்றியை வைக்கவும் அனுமதிக்கப்படுகிறது.

- ❖ அதை தொடுவதை சாத்தியம் இல்லை என்றால் கையால் அல்லது குச்சியால் தொட்டு அதை முத்தமிட்டுக் கொள்வது அனுமதிக்கப்பட்டுள்ளது,அதிக



கூட்டத்தின் காரணமாக தொடுவது கடினமாக இருந்தால் கைகளால் சைகை செய்துக் கொள்ளவும்.

சைகை செய்யும் பொழுது கைகளை முத்தமிட வேண்டாம், சுட்டிக்காட்டும்போதும் ரஃபா அய்-தின் போல இரு கைகளையும் உயர்த்தாதீர்கள் மாறாக, வலது கையை மட்டுமே சுட்டிக்காட்ட வேண்டும். (5)

(1) (சுனன் அபி தாலூத் - கிதாப் அல்-மனசக் அத்தியாயம் அல்-இஸ்தாபாஃபி அல்-தவாஃப் - ஹதீஸ்: 1884)

அல்-அர்ஸன் அல்-திரமிதி - அல்லாஹ்வின் தூதர் மீது ஹஜ் புத்தகம், அல்லாஹ் அவரை ஆசீர்வதித்து அவருக்கு அமைதியை வழங்குவான் - அத்தியாயம் மா ஜயா கைஃப் அல்-தவாஃப் ஹதீஸ்: 156)

(1) (சுனன் இப்னு மாஜா: 3932, அல்-அல்பானியின் சாஹிஹ் அல்-துரகீப்: 2441)

(1) அல்-முஸ்ததீரிக் அலி அல்-ஸாஹிஹீன் லால்ஹகம் - கிதாப் அல்-மனசக் - ஹதீஸ் (1672)

குறிப்பு: கஅபாவை பார்த்தவுடன் கைகளை உயர்த்தி பிரார்த்தனை செய்ய வேண்டும், இந்த பிரார்த்தனை தோழர்களால் நிரூபிக்கப்பட்டுள்ளது.

اللهم انت السلام ومنك السلام فحينا ربنا بالسلام

யா, அல்லாஹ் அமைதியானவன், உன்னிடமிருந்து அமைதி இருக்கிறது, என் இறைவா! மனமும் உடலும் அமைதியுடன் வாழ எங்களுக்கு அருள் செய் (1)

(11) முஸ்னத் அல்-ஷாஃபி - அல்-மனசக் ஹதீஸ் புத்தகத்திலிருந்து: (587)

ஹஜ்ரே அஸ்வதை தொடும் போது அல்லது சுட்டிக்காட்டும் நேரத்தில்



بِسْمِ اللّٰهِ اَكْبِرُ அல்லது

**சிறப்பு:** ஹஜ்ரே அசுவதையும் ருக்குனே யமணியும் தொடுவதன் மூலம் பாவங்கள் நீங்குகின்றன (2).

மறுமை நாளில், அல்லாஹ் ஹஜ்ரே அஸ்வதை கொண்டு வருகிறான், அதற்கு இரண்டு கண்கள் இருக்கும், அது பார்க்கும் மற்றும் நாக்கு பேசும் அது அவருக்காக சாட்சியளிக்கும். (3)

ஹஜ்ரே அஸ்வத் என்பது வானத்திலிருந்து அனுப்பப்பட்ட ஒரு கல் ஆகும், அது பனியை விட வெண்மையாக இருந்தது, ஆனால் மனிதகுலத்தின் பாவத்தால் கருப்பு நிறமாக மாறியது. (4)

### ருக்குனே யமானி

மேலும் ருக்குனே யமானியை தொடவும் முத்தமிட வேண்டாம், தொடுவது சாத்தியமில்லை என்றால் சைகை செய்துவிட்டு சென்று விடுங்கள். (5)

10 ருக்குனே யமானி மற்றும் ஹஜ்ரே அஸ்வத் இடையே இந்த துஆவை ஒதுங்கள்:

رَبِّ آتِنَا فِي الدُّنْيَا وَالْآخِرَةِ حَسَنًا وَقَبَلًا بَرًّا

(எங்கள் இறைவா! இவ்வுலகில் எங்களுக்கு நன்மையை வழங்குவாயாக, மறுமையிலும் எங்களுக்கு நலவை வழங்குவாயாக மற்றும் நரக நெருப்பிலிருந்து பாதுகாப்பாயாக.

தவாஃப்களில், குர்ஆன் அல்லது உண்மையான ஹதீஸ்களில் இருந்து எந்த துஆக்களையும் மனப்பாடமாக இருந்தால் ஒதுவது மஸ்னூன் ஆகும். (4)

(1) (முஸ்னத் அஹ்மத் பின் ஹன்பல் - முஸ்னத் பனி ஹாஷிம் முஸ்னத் அப்துல்லாஹ் பின் உமர் அவர்களிடமிருந்து, அல்லாஹ் அவரைப் பற்றி மகிழ்ச்சியடையட்டும் - ஹதீஸ்: 4628)



(2) (ஸாஹிஹ் இப்னு குஸிமா - கிதாப் அல்-மனாசக் - ஜமா அல்-மப்பி, முஹாரத்திற்கான இபாஹாவில் செயல்கள், மக்களின் வேறுபாடுகள் பற்றிய குறிப்பு - அல்-ருக்னைனைத் தேடும் அருள் அத்தியாயம் மற்றும் ஹட் அல்-கதாயாவைப் பற்றிய குறிப்பு)

மஸாஹா, ஹதீஸ்: (2729)

(3) (சுனன் அல்-தீர்மிதி)(961)

(4) (சுனன் அல்-தீர்மிதி - அல்லாஹ்வின் தூதர் மீது ஹஜ் புத்தகம், கடவுள் அவரை ஆசீர்வதித்து அவருக்கு அமைதியை வழங்கட்டும், அத்தியாயம் அல்-ஹிஜர் அல்-அஸ்வத் மற்றும் அல்-ருகான் மற்றும் அல்-மகம், ஹதீஸ் ஆகியவற்றின் அருளில் வந்தது : 877)

(4) (சுனன் அபி தாலூத் - கிதாப் அல்-மனசக் - அல்-தவாஃபில் துஆவின் அத்தியாயம் - ஹதீஸ் (1892)

(8) (புகாரி)(1644)

**குறிப்பு:** தவாஃபுக்கு குறிப்பிட்ட பிரார்த்தனை எதுவும் இல்லை.

தவாஃபின் போது பேசுவது அனுமதிக்கப்படுகிறது, ஆனால் தேவையற்ற பேச்சைத் தவிர்த்து, வணக்கங்களில் கவனம் செலுத்துங்கள்.

தவாஃப் ஹஜர்-இ-அஸ்வத் இலிருந்து தொடங்குகிறது.

ஒரு பெண்ணுக்கு மாதவிடாய் ஏற்பட்டால், அவள் தவாஃப் செய்யக்கூடாது. மஸ்ஜித் ஹரமுக்கு மட்டுமே ஒரு லட்சம் வெகுமதியின் சிறப்பு.(2)

மக்காவில் உள்ள ஒவ்வொரு மசூதியிலும் ஒரே மாதிரியான வெகுமதியை கற்பனை செய்வதில் எச்சரிக்கையாக இருக்க வேண்டும். (3)



## ஹஜ் (ம) உம்ரா

குர்ஆன் (ம) சுன்னாவின்

11.ஆண்கள் தவாஃப் கதூமின் முதல் மூன்று சுற்றுகளில் வேகமாக (ரமால்) நடக்க வேண்டும், மீதமுள்ள நான்கு சுற்றுகளில் சாதாரணமாக நடக்க வேண்டும். பெண்கள் வேகமாக நடக்கக்கூடாது. (4)

12.கஅபாவின் கதவும் ஹஜ்ரே அஸ்வதின் நடுப்பகுதியை முல்தஜிம் என்று அழைக்கப்படுகிறது, கஅபாவின் இந்த பகுதியை முகம், இரு கைகள் மற்றும் மாஸ்பைத் தொட்டு இங்கு துஆ செய்வது நபி (ஸல்) அவர்களிடமிருந்தும் அவர்களின் தோழர்களிடமிருந்தும் நிரூபிக்கப்பட்டுள்ளது. (5)

13.அதே வழியில், கஅபாவின் ஏழு சுழற்சிகளை முடிக்கவும். (6)

தவாஃபின் ஒவ்வொரு சுற்றிலும், முடிந்தால், அவர் ஹஜ்ரே அஸ்வதை அஸ்திலம் வேண்டும் அல்லது தூரத்திலிருந்து சுட்டிக்காட்டி அதைக் கடக்க வேண்டும். (7)ஏழாவது சுழற்சியை முடித்த பிறகு, ஹஜர் அஸ்வத்தை நோக்கி வரும் போதும் தக்பீர் மற்றும் அஸ்திலம் ஓத வேண்டும்.

### ஆதாரங்கள்:

(1) அல்-ஹூதா மற்றும் அல்-துர் தொடரில் இருந்து வாக்கி அல்-ஷேக் மற்றும் இரானி: ஷரியாவில் உள்ள தொகை: (623) 10 (சஃபான் அல்-மாயா கிதாப் அல்-மாத் அல்-சலாத் அல்-சலாத் வர்தா லிபியா - அல்-மஸ்ஜித் அல்-ஹராம் மற்றும் மஸ்ஜிதுல்-நஹிசியில் உள்ள அத்தியாயம் மா ஜயா ஃபஸ்ல் அல்-சலாத்: 1406) ஓய்.என். ஹமீன்: 395/12 ) (1) சுனன் அல்-தீர்மிதி - கடவுளின் தூதர் மீது ஹஜ் புத்தகம், கடவுள் ஆசீர்வதிக்கட்டும். அவருக்கு அமைதியை வழங்குங்கள், அத்தியாயம் மா ஜெய கைஃப் அல்-தவாஃப், ஹதீஸ் (856) (2138): அல்-அஹதித் அல்-சாஹிஹ் ( )

(சுனன் அல்-தீர்மிதி - அல்லாஹ்வின் தூதர் மீது ஹஜ் புத்தகம், அவர் மீது அமைதி உண்டாகட்டும் (7)



அத்தியாயம் மா ஜெய கைஃப் அல்-தவாஃப், ஹதீஸ்-عليه وسلم  
)856(

சுன்ன அபி தாலூத் - கிதாப் அல்-மனசக் - அத்தியாயம்  
இஸ்லாம் அல்-அர்கான் - ஹதீஸ் (1876)

(8) (அறிவியல் ஆராய்ச்சி மற்றும் இஃப்டாவிற்கான நிரந்தர  
குழு: (224/11))

### மகாமே இப்ராஹிம்

14) ஏழு சூழற்சிகளை முடித்த பிறகு

واتخذوا من مقام إبراهيم مصلى

(மேலும் நீங்கள் மகாமே இப்ராஹீமை தொழுகை செய்யும்  
இடமாக ஆக்கிக் கொள்ளுங்கள்)

மகாமே இப்ராஹிம் வந்து அங்கே (அல்லது எங்கு இடம்  
கிடைத்தாலும்) இரண்டு ரக்காத்  
தொழுகையை தொழுங்கள். (1)

முதல் ரகாத்தில் (قُلِّبْنَا الْكُفْرُونَ) மற்றும் இரண்டாவது ரகாத்தில்  
(قُلِّبْنَا الْكُفْرُونَ) ஒதுங்கள் . (இது தவிர, வேறு எந்த தூராக்களையும்  
வசனங்களையும் ஒதுவதில் எந்தப் பிரச்சினையும் இல்லை). (2)

### (ஜம்ஜம்)

15. தொழுகைக்குப் பிறகு, நீங்கள் அதே இடத்தில் ஜம்ஜம்  
குடிக்க வேண்டும் மற்றும் உங்கள் தலையில் சிறிது வைக்க  
வேண்டும், உட்கார்ந்து குடிக்கவும் அனுமதிக்கப்படுகிறது. (3)

16. ஜம்ஜம் குடித்த பிறகு, ஹஜரே சவுதிக்காக பிரார்த்தனை  
செய்ய வேண்டும் மற்றும் சாயிக்காக சஃபா மலைக்குச் செல்ல  
வேண்டும். (4)

### (சயீ)

17. சஃபா மலையில் ஏறும் போது, ஓதவும்:





إِنَّ الصَّلَاةَ وَالْمَالَ وَمَنْعَ شَعَائِرِ اللَّهِ مِنْ حَيْثُ أَلْبَيْتُ أَوْ أَعْتَمَرْنَا فَلَا جُنَاحَ عَلَيْنَا أَنْ نَكُوفَ بِهَا وَمَنْ تَطَوَّعَ  
حَيْثُ أَفَاءَ اللَّهُ شَاءَ عَلَيْهِ [158]

நிச்சயமாக “ஸஃபா”, “மர்வா” (என்னும் மலைகள்) அல்லாஹ்வின் அடையாளங்களில் நின்றும் உள்ளன; எனவே எவர் (ஃபா என்னும்) அவ்வீட்டை ஹஜ் அல்லது உம்ரா செய்வார்களோ அவர்கள் அவ்விரு மலைகளையும் சுற்றி வருதல் குற்றமல்ல; இன்னும் எவ்வொருவன் உபரியாக நற்கருமங்கள் செய்கிறானோ, (அவனுக்கு) நிச்சயமாக அல்லாஹ் நன்றியறிதல் காண்பிப்பவனாகவும், (அவனுடைய நற்செயல்களை) நன்கறிந்தவனாகவும் இருக்கின்றான். (அல்குர்ஆன் : 2:158)

பின்னர் இந்த வார்த்தைகளைச் சொல்லுங்கள்: **بِئِبْرَائِيلَ إِذْ أَمَرَهُ أَنْ يُبَادِئَ اللَّهَ**  
(அல்லாஹ் தொடங்கியவற்றிலிருந்து நான் தொடங்குகிறேன்)  
(5).

### (ஆதாரங்கள்)

(சுனன் அல்-திர்மிதி - இறைவனின் தூதரின் அதிகாரத்தின் பேரில் ஹஜ் புத்தகம், அவர் மீது அமைதி உண்டாகட்டும், அத்தியாயம் மா ஜயா கைஃப் அல்-தவாஃப், ஹதீஸ்: 856)

(3)(4) (முஸ்னத் அஹ்மத் பின் ஹலீல், மற்றும் முஸ்னத் பானி ஹாஷிமில் இருந்து. ஜாபிர் பின் அப்துல்லாஹ், ரளியல்லாஹு அன்ஹு, ஹதீஸ்: 15243)

(ஸஹீஹ் முஸ்லிம் - ஹஜ் புத்தகம் - நபிகள் நாயகத்தின் ஹஜ்ஜா அத்தியாயம் - ஹதீஸ் (1218) (5)

## அல்-மர்வா

### அல்-ஃபா

18. ஃபா மலையில் ஏறிய பிறகு, கிப்லாவை எதிர்கொண்டு, "அல்லாஹு அஃப்ர" என்று மூன்று முறை சொல்லுங்கள், பின்னர் இந்த வார்த்தைகளை மூன்று முறை சொல்லுங்கள்:



لا اله الا الله وحده لا شريك له الملك له الحمد يوحى ويميت وهو على كل شيء قدير لا اله الا الله وحده  
انجز وعد نصر عبده وهزم الاحزاب وحده

19 ) ஹஃபாவில் இருந்து ஸையை ஆரம்பம் செய்து மறுவா மலைக்கு செல்ல வேண்டும் பிறகு மேற்கு கூறப்பட்ட 18-ஐ எண்ணின் அமலை செய்ய வேண்டும். (3)

20. ஆண்கள் பச்சை நிற(Green) அடையாளங்களுக்கு இடையே வேகமாக நடக்க வேண்டும் (பெண்கள் இல்லை) (4)

(ஸஹீஹ் முஸ்லிம் - கிதாப் அல்-ஹாஜ், நபிகள் நாயகத்தின் ஹஜ்ஜா அத்தியாயம் - ஹதீஸ் 1218)

(ஸஹீஹ் முஸ்லிம் - ஹஜ் புத்தகம், நபி ஸல்லல்லாஹு அலைஹி வஸல்லம் அவர்களின் ஹஜ் அத்தியாயம்) - ஹதீஸ் (1218)

(முஸ்னத் அல்-ஷாபிஃ - அல்-மனசக் ஹதீஸ் புத்தகத்திலிருந்து (611)

21) சஃபாவிலிருந்து மர்வா வரையிலான ஒரு சுழற்சியை எண்ணி, ஏழு சுழற்சிகளை இவ்வாறு முடிக்கவும். (1)

குறிப்பு: இந்த வழியில், மறுவாவில் இருந்து சபா இரண்டாவது சுழற்சி கணக்கிடப்படும், ஏழாவது சுழற்சி மர்வாவில் முடிவடையும்.

2) ஸாயீயின் போது, நீங்கள் நினைவில் வைத்திருக்கும் குர்ஆன் அல்லது உண்மையான ஹதீஸ்களின் துவாக்கள் அல்லது ஏதேனும் உண்மையான துவாவை ஒதவும் அல்லது புத்தகத்தைப் பார்த்து படிக்கவும் (3)

### ❖ சயிவீர்காக வஞ் தேவையில்லை.

சய்யில் இந்த பிரார்த்தனை சில தோழர்களால் உறுதிப்படுத்தப்பட்டுள்ளது:

رب اغفر لي وارحم انك انت العزيز الكريم



## ஹஜ் (ம) உம்ரா குர்ஆன் (ம) சுன்னாவின்

(என் இறைவனே! என்னை மன்னித்து, கருணை காட்டுங்கள், ஏனென்றால் நீங்கள் மிகவும் மரியாதைக்குரியவர் மற்றும் இரக்கமுள்ளவர்) (4)

தவாஃப், ஸாயி போன்றவற்றின் போது மக்கள் கேமராவில் படம் எடுப்பது, மறக்க முடியாத படங்களை நினைவில் கொள்கிறது அதை எடுத்துக்கொள்வது சட்டவிரோதமானது மற்றும் அது ஹராமாகும்.

தவாஃப் மற்றும் ஸாயியின் போது கடமையான தொழுகை தொடங்கினால், தவாஃப் மற்றும் ஸாயியை விட்டுவிட்டு தொழுகையில் சேர வேண்டும், தொழுகைக்குப் பிறகு மீதமுள்ள தவாஃப் மற்றும் மீதமுள்ள சாயியை முடிக்க வேண்டும்.

### ஹல்க் மற்றும் தக்ஸீர்

23. சயிக்குப் பிறகு, ஆண்கள் தங்கள் முழு தலை முடியையும் வெட்ட வேண்டும் அல்லது மொட்டையடிக்க வேண்டும், மேலும் பெண்கள் தங்கள் தலைமுடியின் ஒரு முழு முடியையும் வெட்ட வேண்டும் வேண்டும். (5)

உம்ரா மற்றும் ஹஜ் யாத்ரீகர்கள் ஒருவரையொருவர் முடியை பிடுங்கலாம், அதேபோல் பெண்கள் ஒருவருக்கொருவர் முடியை பிடுங்கலாம்,மர்வா மலையில் இருந்தாலும் சரி, வீட்டிற்கு வந்தாலும் சரி,ஒரு புர் அளவு வெட்டிக் கொள்ளலாம்.

பெண்கள் கவனித்துக் கொள்ள வேண்டும் முஹர்ரம் அல்லாதவர்கள் தங்கள் தலைமுடியை வெட்டக்கூடாது, முஹர்ரம் மட்டுமே அதை வெட்ட வேண்டும் அல்லது பெண்ணே அதை வெட்ட வேண்டும்.

24) பிறகு இஹ்ராமின் தாள்களைக் கழற்றிவிட்டு சாதாரண ஆடைகளை அணியுங்கள். (6)

இன்னொ அல்லாஹ், குர்ஆன் மற்றும் சுன்னாவின் முறைப்படி இந்த வழியில் உம்ரா முடிக்கப்படும்.



(ஆதாரங்கள்)

(ஸஹீஹ் இப்னு குஸிமா - கிதாப் அல்-மனாசக் - அல்-ஸஃபா மற்றும் மர்வாவிற்கு இடையேயான அல்-மாத்தி அத்தியாயம், அல்-வாடியின் வயிற்றில் உள்ள அல்-சாயின் இடம் மட்டும் - ஹதீஸ் 2760)

(2) (அறிவியல் ஆராய்ச்சி மற்றும் இஃப்தாவிற்கான அல்-டாயிம் அல்-ஜாஜ்னா: 11/224)

(1) (ஸஹீஹ் இப்னு குஸிமா - கிதாப் அல்-மனாசக் - ஜமா அல்-மப்பி ஜிகர் அல்-ஃபாகில், இக்தல்ஃப் அல்-நாஸ் ஃபி இபாஹஹ்தே லாமாஹ்ரம் - அத்தியாயம் இஸ்திஹாபாப் அல்-ஜிகர் அல்லா ஃபி அல்-தவாஃப் (27, ஹாதி)

4) (இப்னு அபி ஷைபா எழுதியது - கிதாப் அல்-ஹஜ் - மாயாகுல் அல்-அர்கல் ஃபி அல்-மய் - ஹதீஸ்: 15807)

(5) (சுனன் அல்-நஸாயி - கிதாப் அல்-மனாசக் - இஷ்அர் அல்-ஹாதி - ஜன் யக்சிர் அல்-மு'தமர், ஹதீஸ் (2987)) (ஸஹீஹ் முஸ்லீம் கிதாப் அல்-ஹாஜ், அத்தியாயத்தின் இருப்பு பற்றிய அறிக்கை இஹ்ராம் - ஹதீஸ்: 1211)





**ஹஜ் (ம) உம்ரா**  
குர்ஆன் (ம) சுன்னாவின்

### குர்ஆன் மற்றும் சுன்னாவின் வெளிச்சத்தில் ஹஜ்

மூன்று வகையான ஹஜ்கள் உள்ளன:

- 1) ஹஜ்ஜே தம்தஅ
- (2) ஹஜ்ஜே குரான்
- (3) ஹஜ்ஜே அல்-இப்ராத்

**குறிப்பு:** பொதுவாக, இந்திய யாத்ரீகர்கள் ஹஜ் தம்தஅ செய்கிறார்கள், எனவே ஹஜ் தமட்டுவின் விதிகள் மட்டுமே இந்த புத்தகத்தில் குறிப்பிடப்பட்டுள்ளன.

### இடங்கள் மற்றும் தூரங்கள்

ஜித்தா விமான நிலையம் முதல் மக்கா வரை- 80 கி.மீ  
மக்காவிலிருந்து மீனா வரை- 8 கிலோமீட்டர்கள்  
மீனா இருந்து அரபாத் வரை-16 கிமீ நடைப் பயணத்திற்கு 4 முதல

அராஃபத் முதல் முஸ்தலிஃபா வரை-

9 கிமீ நடந்து பயணிக்க 3 மணி நேரம் தேவை

முஸ்தலிபாவில் இருந்து மீனா வரை-7 கிமீ நடக்க 2 மணி நேரம் தேவை)

மக்காவிலிருந்து மதீனா வரை - 450 கி.மீ

ஹஜ்ஜே தம்தஅவிர்க்கு உம்ரா செய்வது அவசியம். எனவே, அவர் முதலில் மேற்கூறிய முறையின்படி உம்ரா செய்து பின்னர் இஹ்ராம் திறக்க வேண்டும்.

### ஹஜ் செய்யும் முறை பின்வருமாறு:

**துல்-ஹிஜ்ஜா 8வது:**

1) 8 துல்-ஹிஜ்ஜாவில் (அல்-தர்வியா நாள்) மக்காவில் தான் தங்கியுள்ள இடத்திலிருந்து இஹ்ராம் அணியுங்கள்.

2) இஹ்ராம் அணியும் முன் குளித்துவிட்டு உடம்பில் வாசனை திரவியம் பூச வேண்டும். (2)



**ஹஜ் (மு) உம்ரா**  
குர்ஆன் (மு) சுன்னாவின்

குறிப்பு: இஹ்ராம் ஆடைகள் மீது வாசனை திரவியம் பயன்படுத்த வேண்டாம் மற்றும் பெண்கள் ஆடை அல்லது உடல் மீது வாசனை திரவியம் பயன்படுத்த கூடாது.

3) ஹஜ்ஜிற்கான நிய்யத் செய்து இதை கூற வேண்டும்

اللهم لبيك:

அல்லாஹ்! நான் இங்கு ஹஜ்ஜிற்காக வந்துள்ளேன்

(ஆதாரங்கள்)

(1) (ஸஹீஹ் முஸ்லீம் - ஹஜ் புத்தகம், ஹஜ் மற்றும் உம்ராவின் காலம் பற்றிய அத்தியாயம் - ஹதீஸ்: 1184) (1) (சுனன் அல்-தர்மிதி - கடவுளின் தூதர் மீது ஹஜ் புத்தகம், அமைதி மற்றும் ஆசீர்வாதங்கள்) - அத்தியாயம் இஹ்ராம் நேரத்தில் அல்-இக்கத்ஸாலில் என்ன நடந்தது - ஹதீஸ் (830) (ஸஹீஹ் முஸ்லிம் - ஹஜ் புத்தகம் - அத்தியாயம் அல் தய்யிப் அல்-முஹர்ரம் மற்றும் இஹ்ராம் - ஹதீஸ் (1189)

(ஸஹீஹ் முஸ்லிம் - ஹஜ் புத்தகம், அல்-இஃப்ராத் அத்தியாயம் மற்றும் ஹஜ் மற்றும் உம்ராவுடன் குர்ஆன் - ஹதீஸ் (1232)

4) சத்தமாக கூறுங்கள்:

لبيك اللهم لبيك، لبيك لا شريك لك، لا اله الا انت، محمد وآل محمد وصحبه وسلم

அல்லாஹுவே ! இதோ உன் அழைப்பை ஏற்று வந்துவிட்டேன், இதோ வந்துவிட்டேன், இதோ நான் வந்துவிட்டேன். உனக்கு இணையேதுமில்லை

5) இந்த வார்த்தைகளை ஒருமுறை சொல்ல வேண்டும்:

اللهم لا اله الا انت (1)

யா அல்லாஹ்! ஹஜ்ஜின் நோக்கம் காட்டுவது அல்லது புகழ் பெறுவது அல்ல. (2)



### (மினா பணம்)

6.மினாவிற்கு வந்து சேர்ந்த பின் ஸுஹர் தொழுகையை தொழ வேண்டும், எல்லா தொழுகையும் கசருடன் சேர்த்து அதனுடைய நேரத்தில் நிறைவேற்ற வேண்டும் (3)

#### ஆதாரங்கள்:

(1) (ஸஹீஹ் அல்-புகாரி - ஹஜ் புத்தகம், அத்தியாயம் அல்-தல்பியா - ஹதீஸ்: 1549)

(2) வஸ்டின் அன்-மாஜா, அல்-அர்கால் பற்றிய ஹஜ்ஜின் கிதாப் அல்-மனசக் அத்தியாயம் - ஹதீஸ் (2890)

(1) (ஸஹீஹ் முஸ்லிம் - ஹஜ் புத்தகம் - நபி ஸல்லல்லாஹு அலைஹி வஸல்லம் அவர்களின் ஹஜ்ஜா அத்தியாயம்) - ஹதீஸ் (1218)

Free Online Islamic Encyclopedia

### அரஃபா

7) 9 துல்-ஹிஜ்ஜாவில் (அரஃபா நாள்) தூரிய உதயத்திற்குப் பிறகு, (அல்லாஹு அக்பர்) மற்றும் தஹ்லீல் (லா இலாஹ இல்லல்லாஹ்) என்று தல்பியாவை சொல்லி அரஃபாத்துக்காக செல்ல வேண்டும். (1)

**சிறப்புகள்:** அடியார்களை அதிகமாக நரகத்திலிருந்து விடுவிக்கும் அரஃபா நாளை விடச் சிறந்த நாள் வேறில்லை. அல்லாஹ் அருகாமையில் வருகின்றான் பிறகு ஹாஜிகளைப் பற்றி பெருமையுடன் மலக்குமார்களிடம் கூறி கூறுங்கள் இவர்கள் எதற்காக இங்கு வந்தார்கள்? (3)

நிச்சயமாக, அல்லாஹ் தஆலா அரஃபாத்தின் மக்களைப் பற்றி வானத்தில் உள்ளவர்களிடம் பாருங்கள் என்னுடைய அடியார்கள் இங்கு வந்திருக்கிறார்கள் என்று பெருமையுடன் குறிப்பிடுகிறான்!

Free Online Islamic Encyclopedia



8) ஹாஜிகள் அரஃபா நாளில் நோன்பு நோற்க அனுமதிக்கப்படுகிறது, ஏனெனில் ஷேக் அல்-அல்பானி நோன்பைத் தடுக்கும் ஹதீஸைக் பலவீனம் என்று குறிப்பிட்டுள்ளார், ஆனால் நோன்பு நோற்க வேண்டாம் என்று பரிந்துரைக்கப்படுகிறது, எனவே ஷேக் அல்-அல்பானி அவர்கள் நோன்பு நோற்கவில்லை என்றால் மட்டுமே அரஃபா நாளில் வணக்க வழிபாடுகள் செய்து கொள்வது எளிதாக இருக்கும் என்று கூறுகிறார், ஸஹி முஸ்லீம் ஹதீஸ்" அராபத் நாளில், அராபத் மைதானத்தில் ஹாஜிகள் நோன்பு நோற்க வேண்டாம் என்று பரிந்துரைக்கப்படுகிறது" (4)

9) அராபத் சமவெளிக்குள் நுழைவதற்கு முன், முடிந்தால், அவர் வாதியே நிம்ராவில் தங்க வேண்டும், பின்னர் நண்பகலில் அராபத் சமவெளியில் இமாமின் சொற்பொழிவை கேட்க வேண்டும், சொற்பொழிவைக் கேட்ட பிறகு, ஜுஹர் மற்றும் அஸ்ர் தொழுகைகளை ஒரு அதானுடனும், இரண்டு இகாமத்களை ஜமாஅத் கஸ்ருடனும் (இரண்டு ரகாத்த்கள் செய்வதன் மூலம் நிறைவேற்றுங்கள்.

10). வாதியே நிம்ராவில் தங்குவது மஸ்ஜித் நிம்ராவுக்கு வர முடியாவிட்டால், ஸுஹர் நேரத்தில் தங்களின் தங்கும் இடத்திலேயே, ஸுஹர் மற்றும் அஸ்ர் ஆகிய இரண்டு தொழுகைகளையும் ஜமாஅத் கஸ்ரில் (இரண்டு ரக்காத்த்களில்) ஒரு அதான் மற்றும் இரண்டு இகாமத்களுடன் தொழுகை நடத்தப்பட வேண்டும்.

#### (ஆதாரங்கள்)

(1) (ஸஹீஹ் முஸ்லீம் - கிதாப் அல்-ஹஜ் - அத்தியாயம் அல்-தல்பியா மற்றும் அல்-தக்பீர் ஃபி அல்-கஹால் மினாவிலிருந்து அரஃபாத் வரை ஒரே நாளில் - ஹதீஸ் (1284)

(129/2) (2) (சாஹிஹ் அல்-துர்கீப்)

(12/42: 5) (முஸ்னத் அஹ்மத்).





## ஹஜ் (மு) உம்ரா

குர்ஆன் (மு) சுன்னாவின்

(4) (ஸஹீஹ் முஸ்லிம் - ஹஜ் புத்தகம் - ஹஜ் மற்றும் உம்ராவின் நற்பண்புகள் பற்றிய அத்தியாயம் - ஹதீஸ் (1348)

(5) (அல்-சில்லா அல்-ஜைபா மற்றும் அல்-முஹம்மதா (404)

(6) (ஸஹீஹ் முஸ்லீம் - நோன்பு புத்தகம் - அத்தியாயம் இஸ்திஹாப் அல்-பித்ர் அராஃபத் நாளில் அராஃபத்துடன் ஹஜ் செய்ய - ஹதீஸ்: (1123)

சாஹிஹ் முஸ்லிம் - ஹஜ் புத்தகம், நபிகள் நாயகத்தின் ஹஜ் அத்தியாயம் - ஹதீஸ் (1218)

10) ஸுஹர் மற்றும் அஸர் தொழுகைகளை நிறைவேற்றிவிட்டு அரபாஃத்தில் நுழைய வேண்டும் மற்றும் ஜபலே அராஃபா (ஜெபல் ரஹ்மத்) அடிவாரத்தில் நின்று (அல்லது இடம் கிடைக்கும் இடமெல்லாம்), கிப்லாவை நோக்கி நின்று கைகளை உயர்த்தி, குர்ஆன் மற்றும் நபிவழியின் பிரார்த்தனை செய்ய வேண்டும் அதற்கு இடையே தக்பீர், தஹலீல், தல்பியா கூற வேண்டும். (1)

### (ஆதாரங்கள்)

(1) (ஸஹீஹ் முஸ்லிம் - ஹஜ் புத்தகம், நபி ஸல்லல்லாஹு அலைஹி வஸல்லம் அவர்களின் ஹஜ்ஜா அத்தியாயம்) - ஹதீஸ் (1218)

(ஸஹீஹ் முஸ்லீம் - ஹஜ் புத்தகம், அல்-தல்பியாவின் அத்தியாயம் மற்றும் தக்பீர் ஒரு நாளில் மினாவிலிருந்து அராஃபத்திற்கு பயணம் - ஹதீஸ் (1284)

••இந்த நாளில் இந்த துஆ ஓதப்பட வேண்டும், ஏனென்றால் இது முந்தைய நபிமார்களின் சுன்னாவாகும் மற்றும் நபிகள் நாயகத்தின் சுன்னத் ஆகும்:

اللَّهُمَّ صَلِّ وَسَلِّمْ عَلَىٰ سَيِّدِنَا مُحَمَّدٍ وَعَلَىٰ آلِهِ وَصَحْبِهِ أَجْمَعِينَ

வணக்கத்திற்குரியவன் அல்லாஹ்வைத் தவிர வேறு யாரும் இல்லை, அவனே ஒருவனே, அவனுக்கு இணை இல்லை,



## ஹஜ் (ம) உம்ரா குர்ஆன் (ம) சுன்னாவின்

உலகத்தின் ஆட்சி அவனுக்கே உரியது, எல்லாப் புகழும் அவனுக்கே, எல்லாப் பொருட்களின் மீதும் வல்லமையுடையவன்.

மேலும் இந்த பிரார்த்தனையும் நிரூபிக்கப்பட்டுள்ளது:

يَا أَيُّهَا اللَّهُ

(சந்தேகத்திற்கு இடமின்றி, உண்மையான நன்மை மறுமையின் நன்மையே). (2)

எனினும், தாமதமானவர்கள் 10ஆம் தேதி விடியும் முன் அரஃபாத் களத்தை அடைந்தால் அவர்களது கடமையும் அங்கீகரிக்கப்படும்.

மஸ்ஜித் நிம்ராவில் இமாமுடன் தொழ முடியாவிட்டால் தனியாகவோ அல்லது குழுவாகவோ தொழலாம்.

துல்ஹிஜ்ஜா 8 ஆம் தேதிக்கும் துல்ஹிஜ்ஜா 9 ஆம் தேதிக்கும் இடையில் இரவில் மினாவில் தங்குவது வாஜிப் அல்ல, ஆனால் அது அனுமதிக்கப்படுகிறது, அதை சாதாரணமாக எடுத்துக் கொள்ளாதீர்கள் மற்றும் புறக்கணிக்காதீர்கள். (3)

### (ஆதாரங்கள்)

(சுனன் அல்-திர்மிதி, அல்லாஹ்வின் தூதர் மீது கிதாப் அல்-தாவாத், அல்லாஹ் அவரை ஆசீர்வதித்து அவரை ஆசீர்வதிக்கட்டும்) - அரஃபா நாளில் பிரார்த்தனை பற்றிய அத்தியாயம் - ஹதீஸ் (3585)

(ஸஹீஹ் இப்னு குஸிமா - கிதாப் அல்-மனசக் - ஜமாஅத் செயல்கள் குறிப்பிடும் அத்தியாயங்கள், முஹர்ரத்திற்கு இபஹாதாவில் உள்ளவர்களின் வேறுபாடுகள் - இபஹாஹா அத்தியாயம், பதவியில் தல்பியாவின் அதிகரிப்பு, அதை அறிந்து

அல்-கைர் கைர் ஹதீஸ் (2831)

அல்-அல்பானியின் ஹஜ் மற்றும் உம்ராவின் சடங்குகள் (29), (ஃபத்வா பிரபலமான அல்-சல்மாண்)



## முஸ்தலிஃபா

11) தூரிய அஸ்தமனத்திற்குப் பிறகு, மக்ரிப் தொழுகையைத் தொழாமல் அமைதியுடனும் கண்ணியத்துடனும் தல்பியா கூறிக்கொண்டு முஸ்தலிபாவிற்கு புறப்பட்டு செல்லுங்கள்.1

அரஃபாவை விட்டு வெளியேறும் போது உளு செய்து செல்வது சிறந்தது, முஸ்தலிஃபாவை நள்ளிரவு (12 மணி) ஆகியும் அந்த இடத்தை அடைய முடியவில்லை என்றால் வழியில் மக்ரிப் மற்றும் இஷாவைச் தொழுது கொள்ளுங்கள்.

12) முஸ்தலிஃபாவை அடைந்த பிறகு, மக்ரிப் மற்றும் இஷா தொழுகைகளை ஒருமுறை தொழுகைக்கான அழைப்பு மற்றும் இரண்டு இகாமத்களுடன் நிறைவேற்றுங்கள்.

13) இரவை ஓய்வெடுத்து கழித்து துல்-ஹிஜ்ஜாவின் 10 ஆம் தேதி, வழக்கமான நேரத்தை விட சற்று முன்னதாக (அதாவது ஃபஜர் நேரம் ஆரம்பம் ஆனவுடன்) ஃபஜர் தொழுகையை செலுத்த வேண்டும். (3)

14) ஜமாஅத்தாக ஃபஜர் தொழுகையை நிறைவேற்றிய பிறகு, மஷர் அல்-ஹராம் மலையின் அடிவாரத்தில் (அல்லது நீங்கள் எங்கு வேண்டுமானாலும்), கிப்லாவை எதிர்கொண்டு, உங்கள் கைகளை உயர்த்தி, தூரியன் உதிக்கும் முன், தூரியனின் ஒளி படரும் வரை தக்பீர் மற்றும் தஹ்லீல் கூறுங்கள் மேலும் மனந்திரும்புதல் மற்றும் பாவ மன்னிப்புத் தேடுதல் மற்றும் பிரார்த்தனை செய்துக் கொண்டே இருங்கள். (4)

### (ஆதாரங்கள்)

(1) (ஸஹீஹ் முஸ்லிம் - ஹஜ் புத்தகம், நபி ஸல்லல்லாஹு அலைஹி வஸல்லம் அவர்களின் ஹஜ்ஜா அத்தியாயம்) - ஹதீஸ் (1218)

(1) (ஸஹீஹ் முஸ்லிம் - ஹஜ் புத்தகம், நபி ஸல்லல்லாஹு அலைஹி வஸல்லம் அவர்களின் ஹஜ் அத்தியாயம்) - ஹதீஸ் (1218)



(1) (ஸஹீஹ் முஸ்லிம் - ஹஜ் புத்தகம், நபி ஸல்லல்லாஹு அலைஹி வஸல்லம் அவர்களின் ஹஜ்ஜா அத்தியாயம் - ஹதீஸ் 1218)

(4) (ஸஹீஹ் முஸ்லிம் - ஹஜ் புத்தகம், நபி ஸல்லல்லாஹு அலைஹி வஸல்லம் அவர்களின் ஹஜ்ஜா அத்தியாயம்) - ஹதீஸ் (1218)

15. சூரிய உதயத்திற்கு முன் அமைதி மற்றும் கண்ணியத்துடன் தல்பியா சொல்லிக்கொண்டு மினாவின் பக்கம் புறப்பட்டுச் செல்ல வேண்டும் வழியில் மொஹ்சர் பள்ளத்தாக்கை விரைந்து கடக்க வேண்டும். (1)

பலவீனமான பெண்கள் மற்றும் வயதானவர்கள் மற்றும் ஊனமுற்ற ஆண்கள் நள்ளிரவுக்குப் பிறகும் முஸ்தலி:பாவிலிருந்து மினா செல்ல அனுமதிக்கப்படுகிறது, ஆனால் சூரிய உதயத்திற்குப் பிறகுதான் கூழாங்கற்களை எரிய வேண்டும். (2)

(அல்பானி) ஒரு கூற்றின்படி அஸ்மா(ரலி) நடைமுறை மற்றும் புரிதலின் வெளிச்சத்தில், சூரியன் உதிக்கும் முன் கூழாங்கற்களை வீசுவது அனுமதிக்கப்படுகிறது.

(இப்னு உதைமீன்)

குறிப்பு: இது போன்ற விஷயங்களில் எச்சரிக்கையாக இருப்பது சிறந்தது, சூரியன் உதித்த பிறகுதான் கூழாங்கற்களை வீசுவதே கருத்து வேறுபாடுகளிலிருந்து வெளியேறுவதற்கு வழியாகும்.

### (ஆதாரங்கள்)

(சுன்ன அல்-திரமிதி - அல்லாஹ்வின் தூதர் மீது ஹஜ் புத்தகம், அல்லாஹ் அவரை ஆசீர்வதித்து அவருக்கு அமைதியை வழங்குவானாக - அரா:பத்திலிருந்து அல்-இ:பாதாவில் என்ன நடந்தது, ஹதீஸ் (36) (1295) 2) (புகாரி: 1676, முஸ்லிம் )



## மினா

16) 10வது துல்-ஹிஜ்ஜா முஸ்தலிஃபாவிலிருந்து மினாவை அடைய வேண்டும் முஸ்தலிஃபாவிலிருந்து புறப்படும் பொழுது உங்களுடன் கூழாங்கற்களை வைத்திருங்கள் அல்லது அவை மினாவில் இருந்தும் எடுக்கப்படலாம், அதன் அளவு தானியத்தை விட சிறிது பெரிதாக இருக்க வேண்டும்.

**குறிப்பு:** கூழாங்கற்களைக் கழுவுவது ஒரு புதுமை.

நிர்பந்தம் உள்ளவர்கள் கூழாங்கற்களை வீசுவதற்கு மற்றவர்களை நியமிக்கலாம்.

## பத்து (10) துல்-ஹிஜ்ஜாவில் இந்த நான்கு விஷயங்களைச் செய்ய வேண்டும்:

- 1 - ரூமி
- 2 - குர்பானி செய்தல்
- 3 - ஹலக் அல்லது தக்சீர்
- 4- தவாஃப் பரந்த சுற்றளவு

17) ரூமி (1) சூரிய உதயத்திற்குப் பிறகு ஜம்ராவின் பக்கம் நோக்கி மினா, வலது கை மற்றும் மக்காவை நோக்கி, இடது பக்கத்திலிருந்து பெரிய ஜம்ராவை நோக்கி ஒன் ஒன்றாக அல்லாஹு அக்பர் என்று கூறி ஏழு கூழாங்கற்களை எரிய வேண்டும் (முஸ்லிம்), அதன் பிறகு தல்பியாவை கூறுவதை நிறுத்தி விட வேண்டும், சூரிய உதயத்திற்கு முன் கூழாங்கற்களை வீசுவது அனுமதிக்கப்படாது (திரமிதி), சூரிய அஸ்தமனத்திற்குப் பிறகு (மதியம்) முதல் இரவு வரை கூழாங்கற்களை வீசுவது அனுமதிக்கப்படுகிறது. (1)

✦ ஜம்ராத்திற்கு கூழாங்கற்களை மட்டுமே எறியுங்கள், மற்ற பொருட்களை ஏரியக்கூடாது, அருகில் சென்று



அடிக்க வேண்டும்,கிணறு போன்ற குழியில் விழுவதே போதுமானது.

### (ஆதாரங்கள்)

(1) (புகாரி, ஹஜ்ஜத் அல்-நபி லல்லா லபானி பக். (80)

(ஸஹீஹ் முஸ்லிம் - ஹஜ் புத்தகம், நபி ஸல்லல்லாஹு அலைஹி வஸல்லம் அவர்களின் ஹஜ்ஜா அத்தியாயம்) - ஹதீஸ் (1218)

### 18) (2) குருபானி \*

ஜம்ரா அகபாவின் ரூமி (கூழாங்கற்கள் எறிதல்) இதற்கு பிறகு, அவர் குருபானி செய்ய வேண்டும், முடிந்தால் அதிலிருந்து ஏதாவது சமைத்து அதை சாப்பிட வேண்டும். (1)

இந்த இறைச்சியில் ஏழைகளை கவனித்துக் கொள்ளுங்கள், அவற்றைச் சாப்பிட்டு,யாசகம் கேட்பவர்களுக்கும் உணவளிக்கவும் (2)

ஒட்டகம் மற்றும் மாட்டில் ஏழு பேர் பங்கேற்கலாம், பலியிடும் பிராணியை உங்களால் வாங்க முடியாவிட்டால், ஹஜ்ஜின் போது மூன்று நோன்பும் வீட்டிற்கு வந்த பிறகு ஏழு நோன்புகளை வைத்துக் கொள்ளுங்கள். (3)

### 19) (3) ஹலக் அல்லது தக்ஸ்ரீர்

குர்பானிக்குப் பிறகு, ஹலக் (தலையை மொட்டையடித்தல்) அல்லது தக்ஸ்ரீர் (முடி வெட்டுதல்) செய்து, இஹ்ராமின் தாள்களைக் கழற்றி சாதாரண ஆடைகளை அணியுங்கள். ஹலக் சிறந்தது மற்றும் தக்ஸ்ரீர் அனுமதிக்கப்படுகிறது மற்றும் ஹலக் அல்லது தக்ஸ்ரீர் ஹாஜியின் வலதுப் பக்கத்திலிருந்து தொடங்குங்கள். (4)

\* பெண்கள் தங்கள் முடியின் முனைகளைப் பிடித்து ஒரு பகுதியை வெட்டிக் கொள்ளுங்கள். (5)



## 20) (4) தவாஃப் அஃபாஸா மற்றும் சயி

மினாவிலிருந்து மக்காவிற்குச் சென்று தவாஃப் அஃபாஸா செய்ய வேண்டும் (இந்த தவாஃப் அஃபாஸாலில் இஸ்பத் மற்றும் ரிமால் செய்ய வேண்டாம் அது நிரூபிக்கப்படவில்லை, பொது தவாஃபில் ஏழு சுற்றுகளுக்கு பிறகு ஏனெனில் ஏழு சுற்றுகள் பிறகு இரண்டு ரக்அத் தொழுகைகள் அனுமதிக்கப்பட்டுள்ளன எனவே, தவாஃப்-இ-அஃபாஸாவுக்குப் பிறகும், இரண்டு ரகாத்த்கள் தொழுது, ஜம்ஜாம் குடித்து, தலையில் சிறிது வைக்கவும், பிறகு ஸஃபா மற்றும் மர்வாவுக்கு சயீ செய்து மக்காவிலிருந்து மினாவுக்குத் திரும்புங்கள். (6)

**குறிப்பு:** இந்தச் செயல்களில் வரிசைகள் முன்னோக்கியோ அல்லது பின்னோக்கியோ இருப்பதில் தவறில்லை, எனவே வரிசைகள் தவறுவதால் (ஆடு அறுப்பது) கடமை ஆகாது. (7)

### (ஆதாரங்கள்)

(1) (ஸஹீஹ் முஸ்லிம் - ஹஜ் புத்தகம் - அத்தியாயம் பயான்  
عن السنة يوم النحر عن يرمى - ஹதீஸ் (1305)

(ஸஹீஹ் முஸ்லிம், ஹஜ் புத்தகம், நபிகள் நாயகத்தின்  
ஹஜ்ஜா அத்தியாயம்) - ஹதீஸ் (1218)

(3) (அர்வா அல்-கலீல்: 964) (4) (ஸஹீஹ் முஸ்லிம் - கிதாப்  
அல்-ஹஜ், அத்தியாயம் பயான் عن السنة يوم النحر ان யிர்மி - ஹதீஸ்  
1305)

(3) (அல்-ஷர்ஹ் அல்-மும்தா 7/319)

(6) (ஸஹீஹ் முஸ்லிம் - ஹஜ் புத்தகம், நபிகள் நாயகத்தின்  
ஹஜ்ஜா அத்தியாயம் - ஹதீஸ்: 1218)

(36:2) (தூரத் அல்-ஹஜ்)

(7) (புகாரி)(1736)



**குறிப்பு:** 10 ஆம் தேதி, ஜம்ரா-இ-கப்ரியில் கூலாங்கற்களை வீசுவது ஹாஜியின் இஹ்ராமின் கட்டுப்பாடுகளை நீக்குகிறது, ஹாஜி தனது மனைவியுடன் உடலுறவு மட்டுமே கொள்ள முடியாது, தவாஃப் ஜியாரத் மற்றும் சாயி செய்த பிறகு தனது மனைவியுடன் உடலுறவு கொள்ள அனுமதிக்கப்படுகிறது. (ஷேக் அல்பானி)

மற்றொரு பார்வையின்படி, பத்து தேதிகளின் நான்கு பணிகளில் இரண்டை நிறைவேற்றிய பின்னரே ஒருவர் இஹ்ராமைக் கழற்றி எளிய ஆடைகளை அணிய முடியும், கடைசி பணியை நிறைவேற்றினால், மனைவியுடன் உடலுறவும் ஹலாலாக மாறும். (ஷேக் பின் பாஸ்) (1)

**பார்க்கவும்:** கருத்து வேறுபாடுகளைத் தவிர்ப்பதற்காக இரண்டு பணிகளைச் செய்த பின்னரே இஹ்ராமைத் திறப்பது எச்சரிக்கையின் தேவையாகும், ஒருவர் அதில் ஒன்றை செய்துவிட்டு இஹ்ராமை கழற்றி விட்டால் அல்லது இஹ்ராமின் கட்டுப்பாடுகளைச் செய்யாமல் இருந்தால் அவர் மீது கஃபாரா கடமையாகாது, ஏனென்றால் ஷேக் அல்பானியிடம் இஹ்ராமைத் திறப்பதற்கு (தஹ்லிலே-அவ்வல் கட்டுப்பாடுகளில் இருந்து விடுதலை) நான்கு நிபந்தனைகளில் ஒன்று செய்தாலே போதுமானதாக இருக்கிறது- ஆனால் மனைவியுடன் உடலுறவு பொறுத்த வரையில் நான்கு செயல்களைச் செய்த பின்னரே ஹலால் ஆகும், இதில் யாருக்கும் கருத்து வேறுபாடு கிடையாது.

**குறிப்பு:** இந்த விஷயத்தில், ஒரு விஷயத்தை மனதில் கொள்ள வேண்டும், 10 ஜில்-ஹிஜ்ஜாவில் கல்லெறிந்த பிறகு, ஹாஜிகள் இஹ்ராமைக் கழற்றி சாதாரண ஆடைகளை அணியலாம், ஆனால் இரவில் தவாஃப் ஜியாரத் செய்ய முடியாது என்றால், அத்தகைய ஒரு வழக்கில், அவர்கள் மீண்டும் இஹ்ராம் அணிந்து தவாஃப் ஜியாரத் செய்ய வேண்டும் மற்றும் தவாஃப் ஜியாரத் செய்த பிறகு, அவர் இஹ்ராமைக் கழற்றி சாதாரண ஆடைகளை அணியலாம். (2)





**குறிப்பு:** யாராவது மக்ரிபுக்குப் பிறகு மீண்டும் இஹ்ராம் போடாமல் சாதாரண உடையில் தவாஃப் செய்துவிட்டால், மீண்டும் இஹ்ராம் கட்டுவது கட்டாயம் இல்லை ஏனென்றால் மறுமுறை இஹ்ராம் கட்டுவது கடமை கிடையாது என்பதனால் சில அறிஞர்கள் இது அனுமதிக்கப்பட்டுள்ளது என்று கூறுகின்றனர். அல்லாஹ் நன்கறிந்தவன்

(1) (ஹஜ்ஜா அல்-நபி லாபன் பாஸ், மஜூம் ஃபதாவி இப்னு பாஸ்: 25/233 புகாரி: 1754, முஸ்லிம்: 1189)

(ஹஜ்ஜா அல்-நபி லால் அல்-அல்பானி 1/78, அபு தாலூத்: 1999, புகாரி: 5930, முஸ்லிம்: 1189)

11வது,12வது,13வது துல் ஹிஜ்ஜா

21) தஷ்ரிக் (11,12,13 துல்-ஹிஜ்ஜா) நாட்களின் இரவுகளை மினாவில் கழித்தல் மற்றும் சூரிய அஸ்தமனத்திற்குப் பிறகு, ஜம்ரா அவல மற்றும் ஜம்ரா வசதிய் மற்றும் ஜம்ரா உக்பாவில் முறையே ரொமி (கூழாங்கற்களை வீசுதல்) செய்ய வேண்டும். (1)

22) ஜம்ரா அவல மற்றும் ஜம்ரா வசதிய்க்கு அல்லாஹ் அக்பர் என்று கூறி கல் எரிந்த பிறகு கிப்லாவை நோக்கி நின்று பிரார்த்தனை செய்ய வேண்டும், ஆனால் ஜம்ரா உக்பாவின் ரொமிக்கு பிறகு பிரார்த்தனைக் கேட்காமல் திரும்பிச் செல்ல வேண்டும். (2)

❖ ஹாஜிக்கு எண்ணிக்கையில் சந்தேகம் இருந்தால், அவர் நம்பும் எண்களை நம்பி மீதமுள்ள எண்களை முடிக்க வேண்டும்.

(1) (சுன்ன அபி தாலூத் - கிதாப் அல்-மனசக் அத்தியாயம் ஃபை ருமி அல்-ஜமர் - ஹதீஸ் (1973)



(2) (அல்-சுனன் அல்-நஸாயி - ஹஜ் சடங்குகளின் புத்தகம் ரூமி அல்-ஜமருக்குப் பிறகு அத்தியாயம் அல்-துவா - ஹதீஸ்: 3083, ஸஹீஹ்)

23) கியாம் மினாவின் போது, முடிந்தால், மக்காவிற்குச் சென்று தினமும் தவாஃப் செய்யுங்கள். (1) (அவர் தவாஃப் மட்டுமே செய்ய வேண்டும் மற்றும் ஸாயி செய்யக்கூடாது).

அவர் கைஃப் மதூதியில் ஜமாஅத் தொழுகை நிறைவேற்ற வேண்டும் (70 நபிமார்கள் கைஃப் மதூதியில் தொழுதார்கள்) (2).

ஏராளமான புகழையும், தவ்பாவையும், தஹ்லிலையும் மன்னிப்பையும் பிரார்த்தனைகளையும் செய்ய முயல வேண்டும். (3)

24) ஜூல்-ஹிஜ்ஜாவின் 12 ஆம் தேதி மினாவிலிருந்து திரும்ப விரும்பினால், அவர் சூரிய அஸ்தமனத்திற்கு முன் மினாவை விட்டு வெளியேற வேண்டும், மேலும் மினாவை விட்டு வெளியேறும் முன் சூரியன் மறைந்தால், ஜூல்-ஹிஜ்ஜாவின் 13 ஆம் தேதி சூரிய அஸ்தமனத்திற்குப் பிறகு ரொமி செய்த பிறகு அவர் மினாவிலிருந்து திரும்ப வேண்டும்.(4)

### (ஆதாரங்கள்)

(1) (அல்-சுனன் அல்-குபரா எல்-பைஹகி - ஹஜ் நேரத்தில் ஜமா' மற்றும் மக்காவிற்குள் நுழையும் கதவுகளில் 'உம்ரா, ஜமா' - என்னுடைய இரவின் ஒவ்வொரு இரவிலும் ஜியாரத் அல்-பைத்தின் அத்தியாயம்.

(2) (தியா அல்-மக்திசி, பசந்த ஹசன் க்கான அல்-முக்தாரா) (3)

(4) (அல்-பகரா: (203)

9066 : ஹதீஸ்

### தவாஃபே விதாய்

25) வீட்டிற்கு திரும்பும் முன், மக்காவை அடைந்து தவாஃப்பே விதாய் செய்யுங்கள். (1)



\* (முதல் கருத்து) \* - சில ஹாஜிகள் ஹஜ்ஜுக்குப் பிறகு ஜித்தாவுக்குச் செல்கிறார்கள், அவர்கள் தவாஃப் விதாய் செய்துவிட்டு ஜித்தாவுக்குச் செல்ல வேண்டும், பின்னர் அவர்கள் வீட்டிற்குச் செல்லும் பொழுது மீண்டும் தவாஃப் வதாய் செய்ய வேண்டும். (ஷேக் அனீஸ்ர் ரஹ்மான்)

❖ (இரண்டாம் கருத்து) \* ஷேக் வஸீயுல்லாஹ் அப்பாளின் கூற்றுப்படி, யாரேனும் ஒருவர் ஜித்தாவுக்குச் செல்கிறார் அவர் நிச்சயமாக திரும்பி வருவது சாத்தியம் என்றால், தவாஃப் விதஃஅ' ஜித்தாவிலிருந்து திரும்பிய பிறகு மற்றும் நிச்சயமாக புறப்படும் போது செய்வார்- அதாவது தவாஃப் விதஃஅய்யின் நிபந்தனை என்னவென்றால் ஹஜ் செய்துவிட்டு மக்காவை விட்டு வெளியேறும்போது அது கடைசி மற்றும் விடைபெறும் செயல் ஆகும்.

இந்த வார்த்தை "நஃப்ர்" என்று அழைக்கப்படுகிறது, அதாவது நிச்சயமாக புறப்படுவது. (ஒருபோதும் ஜித்தாவுக்குப் போவது நஃப்ர் திட்டவட்டமானது ஆகாது)

**\*குறிப்பு:** மாதவிடாய் மற்றும் மகப்பேற்று உள்ள பெண்களுக்கு தவாஃப் பிதஅஃய் கிடையாது, ஏனெனில் இந்த செயல்முறையிலிருந்து அவர்களுக்கு விலக்கு அளிக்கப்படுகிறது. (2)\*

**\*குறிப்பு:** தவாஃபே ஸியாரத், தாயகம் திரும்புவதற்கு முன் தவாஃப் பிதஅஃய் செய்தால் விடைபெறும் எண்ணமும் தவாஃபில் சேர்த்துக் கொள்ளலாம்.

**\*குறிப்பு:** ஹஜ் ஏற்றுக்கொள்ளப்படுவதற்காக மதீனா தையபா செல்ல வேண்டிய அவசியமில்லை, அது ஒரு நிபந்தனையும் அல்ல நான் கூறுவது என்னவென்றால் ஹாஜிகள் மதீனாவிற்கும் செல்லுங்கள் மதீனா புனிதப் பயணத்தையும் அதன் பலன்களையும் தவறவிடாதீர்கள், ஆனால் ஹஜ்ஜை ஏற்றுக்கொள்வதற்கு மதீனா தய்யபாவுக்கு புனிதப் பயணம்



கட்டாயம் என்று கருதுபவர்கள் தவறானவர்கள் மற்றும் ஆதாரமற்றவர்கள்.

**இன்ஷா அல்லாஹ், இவ்வாறு செய்யப்படும் ஹஜ் குர்ஆன் மற்றும் சுன்னாவின் படி முடிக்கப்படும்.**

(ஆதாரங்கள்)

(1) (ஸஹீஹ் முஸ்லிம் - ஹஜ் புத்தகம், தவாஃப் அல்-வதாவின் கடமை மற்றும் மாதவிடாய் பெண்களின் வீழ்ச்சி பற்றிய அத்தியாயம் - ஹதீஸ் (1327) (2) (ஸஹீஹ் முஸ்லிம் - ஹஜ் புத்தகம், தவாஃப் கடமை பற்றிய அத்தியாயம் அல்-வதா மற்றும் மாதவிடாய் குறித்த பெண்களின் வீழ்ச்சி - ஹதீஸ்: 1328)

### மதீனா தய்யபாவிற்கு இனிய பயணம்

மஸ்ஜிதே நபவியில் ஒரு தொழுகையின் கூலி ஆயிரம் தொழுகைக்கு சமம், மஸ்ஜிதே ஹராம் பள்ளிவாசலின் ஒரு தொழுகையின் கூலி ஒரு லட்சம் தொழுகைக்கு சமம், அல்-அக்ஸா மஸ்ஜிதின் ஒரு தொழுகையின் கூலி இரண்டரை நூறுக்கு சமம். (1)

ஹாஜி மதீனாவுக்குச் செல்ல விரும்பினால், அவர் மஸ்ஜிதே நபவியின் நிய்யத் செய்து கொள்ளட்டும், ஆனால் மதீனாவை அடைந்த பிறகு, பின்வரும் ஜியாரத்துக்கள் அனுமதிக்கப்படுகின்றன:

(ஸஹீஹ் அல்-புகாரி - கிதாப் அல்-ஜுமுஆ - தன்னார்வத்தின் அத்தியாயங்கள் - மக்கா மற்றும் மதீனா மசூதியில் உள்ள அத்தியாயம் ஃபதல் ஸலாஹ்: 1190)

### 1.மஸ்ஜிதே நபவியின் ஜியாரத்

துவா ஒதி மஸ்ஜிதே நபவிக்குள் நுழையுங்கள், பின்னர் தஹ்யதுல்-மஸ்ஜித் படிக்கும். (1) ரியாஸ் அல்-ஜன்னா (சொர்க்கத்தின் கியாரிகளில் ஒன்று, இது மிம்பர் மற்றும்



நபி(ஸல்) வீட்டிற்கும் இடையில் உள்ள பகுதி) அதில் இரண்டு ரக்காத்துகள் நஃபலை தொழுவது விரும்பத்தக்கது.

## 2. ரதூல்(ஸல்) அவர்களின் கப்ரை பார்வையிடுதல்:

ஹாஜிகள்,நபி ஸல்லல்லாஹு அலைஹி வஸல்லம் அவர்களின் கபருக்குச் சென்று மிகவும் பணிவாகவும் மரியாதையுடனும் தாழ்ந்த குரலில் சலாம் சொல்லிவிட்டு தரூத் ஓத வேண்டும், பின்னர் ஹாஜிகள் அபுபக்கர் சித்திக் (ரலி) மற்றும் உமர் பாருக் (ரலி) ஆகியோரின் கபருக்குச் சென்று சலாம் செல்லுங்கள்.(3)

### (ஆதாரங்கள்)

(1) (ஸஹீஹ் அல்-புகாரி - தொழுகை புத்தகம் - மதூதிகளின் கதவுகள், அத்தியாயம் யாராவது மதூதிக்குள் நுழைந்தால், அவர் ஹதீஸ் (444) (2) (2) (ஸஹீஹ் அல்-புகாரி - மக்கா மற்றும் மதீனாவில் தொழுகையின் ஆசீர்வாதங்களின் புத்தகம் - அத்தியாயம் கல்லறைக்கும் மேலாளருக்கும் இடையிலான ஆசீர்வாதம் ஹதீஸ்: 1195) )

10) (முத்ஆ மாலிக் - கிதாப் கஸ்ருல் ஸலாத்த் .பீ ஸஃபர் - அத்தியாயம் நபி ஸல்லல்லாஹு அலைஹி வஸல்லம் அவர்கள் மீது ஸலாத்தில் என்ன நடந்தது - ஹதீஸ்: 197

(ஸஹீஹ் அல்-துர்கிப்: 1179)

3) மதீனா தய்யபாவின் கல்லறையின் அசல் பெயர் பாகி அல்-கர்காத் மற்றும் அதை ஜன்னத் அல்-பாகி என்று அழைப்பதற்கான எந்த ஆதாரமும் கிடைக்கவில்லை. "பாகி அல்-குர்காத்தில் அடக்கம் செய்யப்பட்ட ஒவ்வொரு நபரும் ஒரு சொர்க்கம்" இதற்கு எந்த வாதமும் இல்லை.



### 3) பக்கி அல்-குர்கத்தின் ஜியாரத்:

இது மதீனா தய்யபாவின் அடக்கஸ்தலம் ஆகும், ஹாஜிகள் அங்கு சென்று நபித் தோழர்களுக்காகவும் மற்றும் அனைத்து மூட்டினர்களுக்காகவும் பாவ மன்னிப்பு மற்றும் உயர்ந்த அந்தஸ்துக்காக பிரார்த்தனை செய்ய வேண்டும். இங்கே (அடக்கஸ்தலத்திற்கு நுழையும் போது, இந்த துவாவை ஒதுவதற்கு பரிந்துரைக்கப்படுகிறது:

السلام عليكم أهل الديار من المؤمنين والمسلمين، وإنا إن شاء الله بكم لأحقون ويرحم الله  
المستقدمين منا والمستأخرين نسأل الله لنا ولكم العافية

### 4) உஹுத் தியாகிகளுக்கான புனிதப் பயணம்:

ஹாஜிகள் உஹுத் தியாகிகளின் அடக்கஸ்தலத்திற்கு சென்று அவர்களின் உயர்ந்த அந்தஸ்திற்காக பிரார்த்தனை செய்ய வேண்டும், இங்கும், பகி-அல்-குர்கத் (அடக்கஸ்தலத்திற்கான) என்ற துஆவை ஒதுவது மஸ்னூன் ஆகும். (2)

(1) (ஸஹீஹ் முஸ்லீம் - கிதாப் அல்-ஜனாயிஸ் - அத்தியாயம் கல்லறைகளுக்குள் நுழைந்து அவர்களின் மக்களுக்காக பிரார்த்தனை செய்யும் போது என்ன சொல்லப்படுகிறது - ஹதீஸ் 974, 975)

#### (ஆதாரங்கள்)

(2) (சுன்ன அல்-திர்மிதி - அல்லாஹ்வின் தூதர் (ஸல்) அவர்களின் அதிகாரத்தில் அல்-ஜனைஸின் அத்தியாயங்கள்) - அத்தியாயம் கல்லறைகளுக்குச் செல்வதில் என்ன அனுமதிக்கப்பட்டது - ஹதீஸ் (1054)

### 5) மஸ்ஜித்தே குபாவை பார்வையிடுதல்:

ஹாஜி உளு செய்து மஸ்ஜிதுல் குபாவிற்குச் சென்று அங்கு இரண்டு ரக்அத்கள் நபில் தொழ வேண்டும், அதன் வெகுமதி ஒரு உம்ராவுக்கு சமம். (1)

குறிப்பு: சனிக்கிழமைகளில் மஸ்ஜித்தே குபாவுக்குச் செல்வது நபிகளாரின் வழக்கம். (2) எனவே, சனிக்கிழமையன்று ஹாஜி



சென்றால் அவருக்கு இந்த சுன்னாவிற்கான வெகுமதியும் கிடைக்கும்-இன்ஷா அல்லாஹ்

மதீனா தய்யபாவில் தங்கி மஸ்ஜிதுன் நபவியில் நாற்பது தொழுக்கைகளை நிறைவேற்றுவது எந்த ஆதாரப்பூர்வமான ஹதீஸாலும் நிரூபிக்கப்படவில்லை எந்த நபித் தோழர்களும் பின்பற்றவில்லை முடிந்தவரை தொழுதுக் கொள்ளுங்கள்- இந்த தொழுக்கைக்கும் ஹஜ்ஜுக்கும் உம்ராவுக்கும் எந்த சம்பந்தமும் இல்லை என்பதை நினைவில் கொள்ளுங்கள்.இது சம்பந்தமாக முன்வைக்கப்பட்டும் ஹதீஸ் பலவீனமானது (3), இந்த பலவீனமான ஹதீஸுடன் ஒப்பிடுகையில், எந்த இடம், பகுதி அல்லது மஸ்ஜிதுக்கான ஒரு ஸஹீஹான ஹதீஸ் உள்ளது, மேலும் அது நாற்பது தொழுக்கைகளுக்குப் பதிலாக நாற்பது நாட்கள் தொழுக்கைகளைக் குறிப்பிடுகிறது, ஹதீஸின் வாசகம் பின்வருமாறு: (ஜமாஅத் மற்றும் தக்பீருடன் நாற்பது நாட்கள் அனைத்துத் தொழுக்கைகளையும் நிறைவேற்றுவருக்கு இரண்டு விஷயங்களில் இருந்து விலக்கு அளிக்கப்படுகிறது.

**1- நரக நெருப்பிலிருந்து**




**2-பாசாங்குத்தனத்தால். (4)**

(1) (முஸ்னத் அஹ்மத்: 15981, ஸஹீஹ்)(1399)

(2) (புகாரி: 1193, முஸ்லிம்: முஸ்லிம்)(364)

(4) (சுனன் அல்-திரமிதி - ஹதீஸ்:241)





[www.abmqurannotes.com](http://www.abmqurannotes.com) | [www.askislampedia.com](http://www.askislampedia.com) | [www.askmadanicom](http://www.askmadanicom)

**SHAIKH ARSHAD BASHEER UMARI MADANI** waffaqahullah  
 Hafiz and Aalim, Fazil (Madina University, K.S.A), M.B.A  
 Founder & Director of AskIslamPedia.com  
 Chairman: Ocean the ABM School, Hyderabad, TS,INDIA  
 +91 92906 21633 (WhatsApp only)